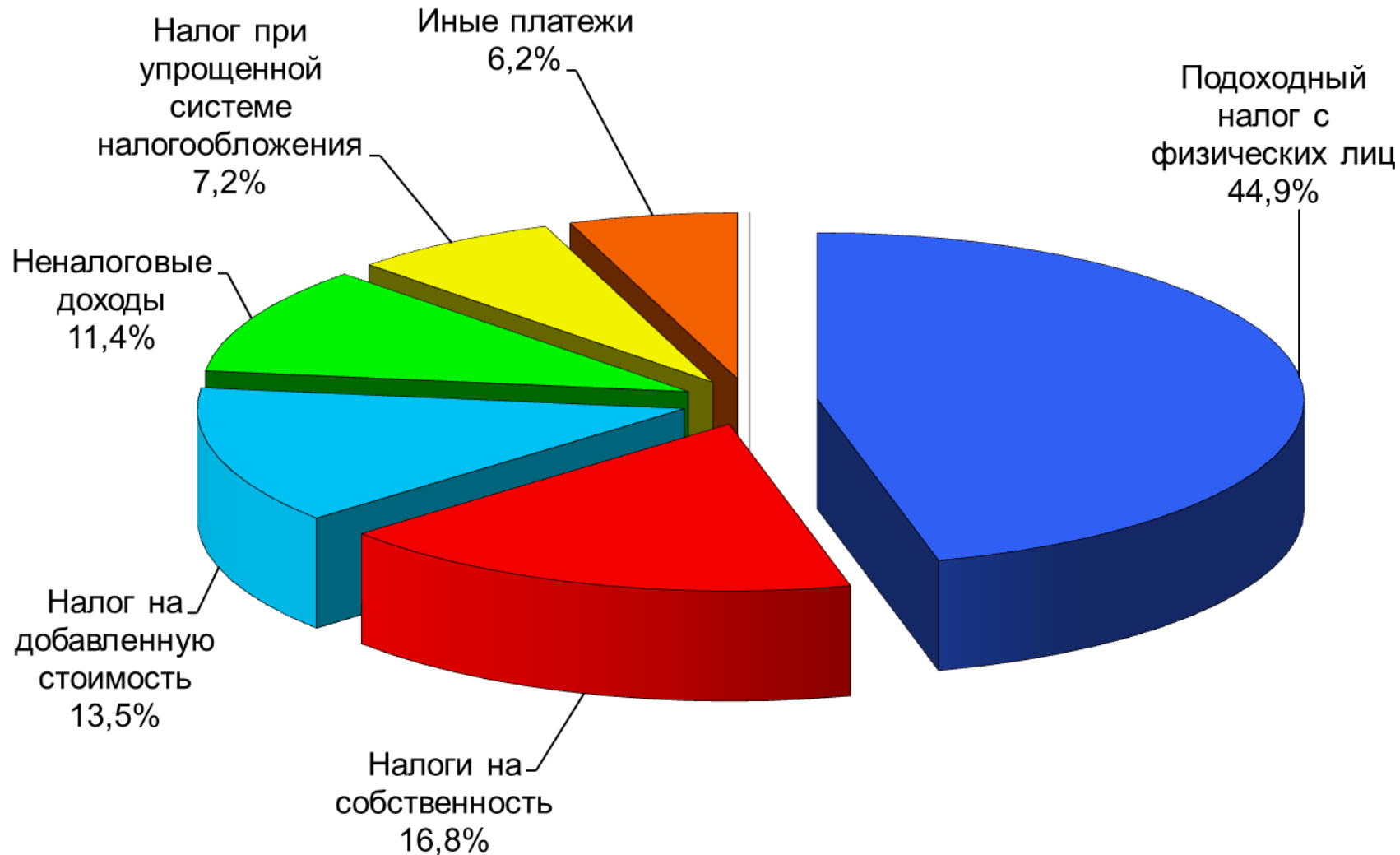

**Исполнение бюджета
города Гродно
за 9 месяцев 2018
года**

Структура собственных доходов бюджета

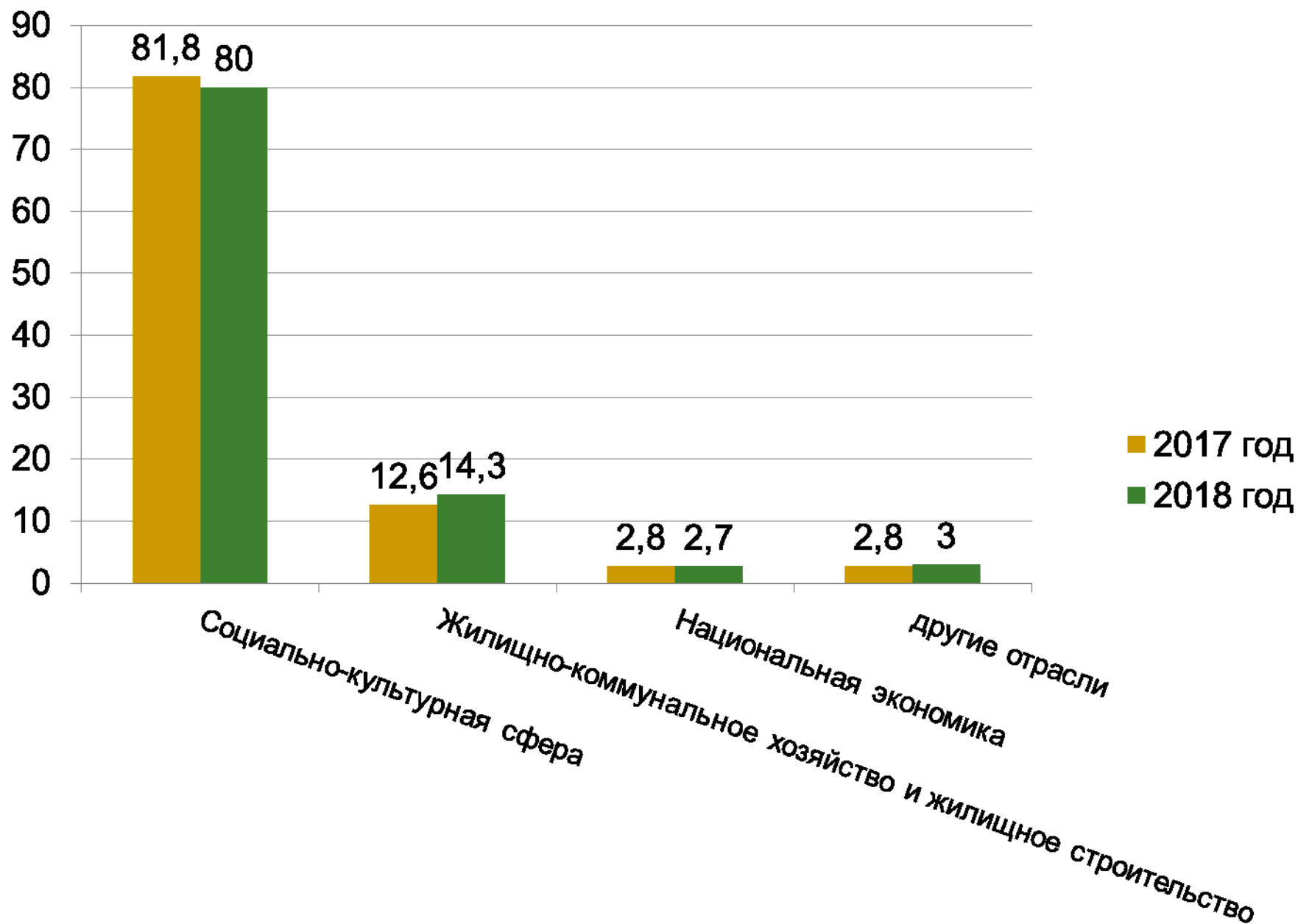


Исполнение доходной части бюджета г.Гродно за 9 месяцев 2018 года

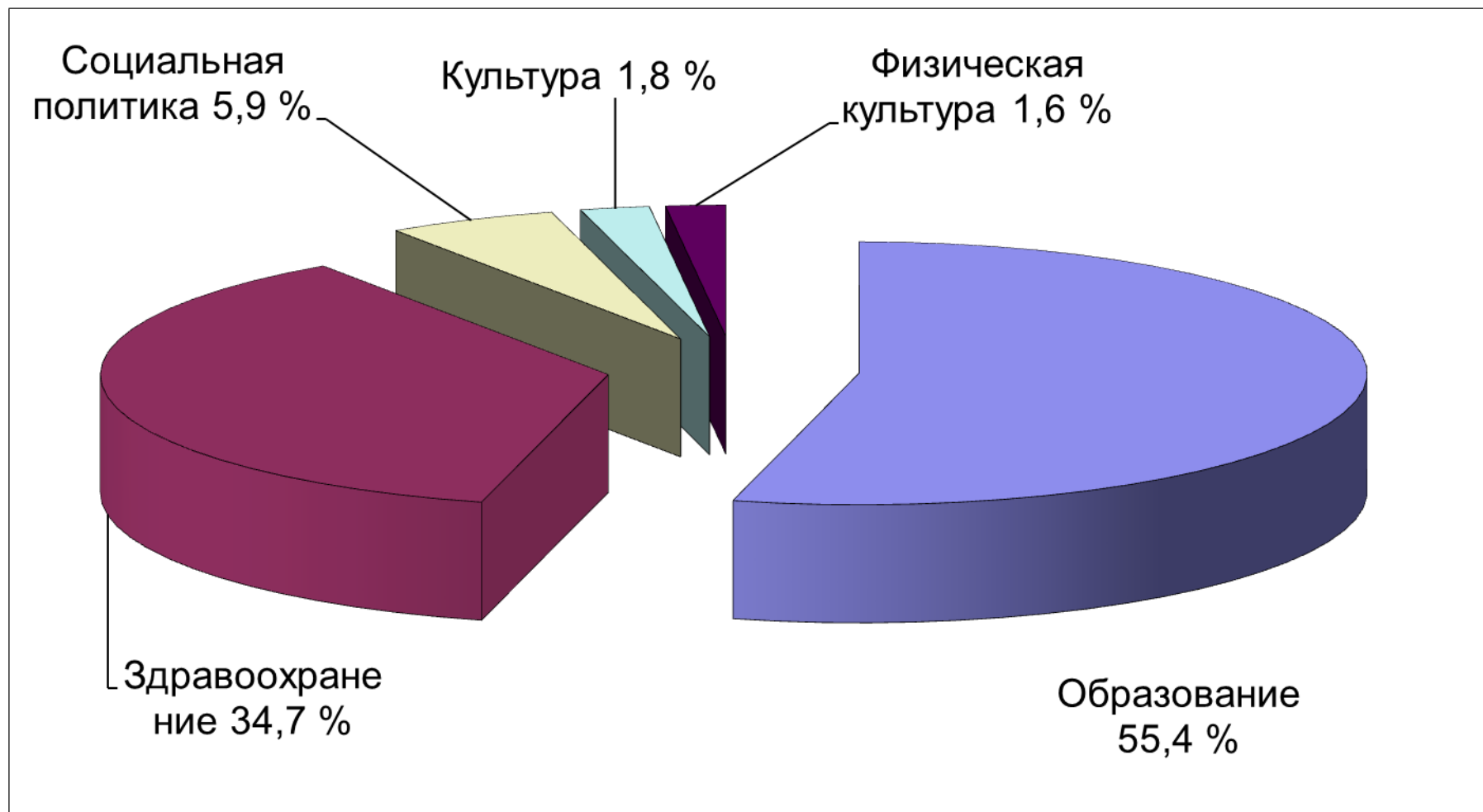
тыс.рублей

	План 2018 г.	Исполнено за 9 мес. 2018 г.	Исполнено за 9 мес. 2017 г.	% выполнения плана к году	Удельный вес в общей сумме доходов 9 мес. 2018г.
<i>Налоговые доходы</i>	253 185,2	188 758,2	154 576,2	74,6	86,8
<i>Неналоговые доходы</i>	39 136,4	24 353,3	22 045,4	62,2	11,2
ИТОГО СОБСТВЕННЫХ ДОХОДОВ	292 321,6	213 111,5	176 621,6	72,9	98,0
Безвозмездные поступления из них:	13 124,2	4 332,1	13 646,5	33,0	2,0
<i>Дотация</i>			11 706,9		
ВСЕГО ДОХОДОВ	305 445,8	217 443,6	190 268,1	71,2	100,0

Структура расходов бюджета



Расходы социальной сферы за 9 месяцев 2018 года



Исполнение бюджета по расходам отраслей социальной сферы

6

	9 месяцев 2017 год			9 месяцев 2018 года		
	Сумма (тыс.руб.)	Удельный вес		Сумма (тыс.руб.)	Удельный вес	
		Перво- очередных расходов	Материаль- ного обеспечения		Перво- очередных расходов	Материаль- ного обеспечения
Образование	80 652,1	96,1	3,9	96 757,0	92,4	7,6
Здравоохранение	57 569,2	96,1	3,9	61 606,4	95,9	4,1
Социальная политика	10 909,1	98,6	1,4	10 285,3	98,1	1,9
Культура	2 515,2	58,2	41,8	3 188,6	56,7	43,3
Физическая культура	4 661,4	48,4	51,6	2 772,0	88,9	11,1
Всего по социальной сфере	156 307,0	94,2	5,8	174 609,3	93,3	6,7

Исполнение бюджета за 9 месяцев 2018 г. по жилищно-коммунальному хозяйству

тыс. руб.

	<i>План 2018 года</i>	<i>Исполнено за 9 мес. 2018 г.</i>	<i>Исполнено за 9 мес. 2017 г.</i>	<i>% роста</i>
ВСЕГО	50 369,6	31 160,3	24 023,5	129,7
В том числе:				
Субсидии предприятий ЖКХ по обслуживаемому жилфонду	137,8	57,3	221,7	25,8
Субсидии по не обслуживаемому предприятиями ЖКХ жилфонду	794,3	195,5	146,0	133,9
Льготы по жилищно-коммунальным услугам	465,4	381,4	266,1	143,3
Текущий ремонт жилищного фонда	2 402,5	2 355,7	1 834,8	128,4
Текущее содержание объектов благоустройства	22 455,5	19 147,7	16 248,2	117,8
Капитальный ремонт жилфонда	9 340,3	5 180,6	2 604,7	198,9
Капитальные расходы (строительство по благоустройству, реконструкция, приобретение техники)	6 250,4	2 630,7	2 383,9	110,4
Прочие (содержание службы субсидирования и паспортистов, расходы на диспетчеризацию, замена лифтов)	8 523,4	1 211,4	318,1	380,8

Субсидирование пассажирских перевозок организаций транспорта

тыс.рублей

	План 2018 г.	Исполнено за 9 мес. 2018 г.	Исполнено за 9 мес. 2017 г.	% роста
ОАО «Автобусный парк г.Гродно»	3 324,0	2 543,0	2 419,7	105,1
УГП «Гродненское троллейбусное управление»	3 405,1	2 893,9	2 463,9	117,5
ИТОГО:	6 729,2	5 436,9	4 883,6	111,3