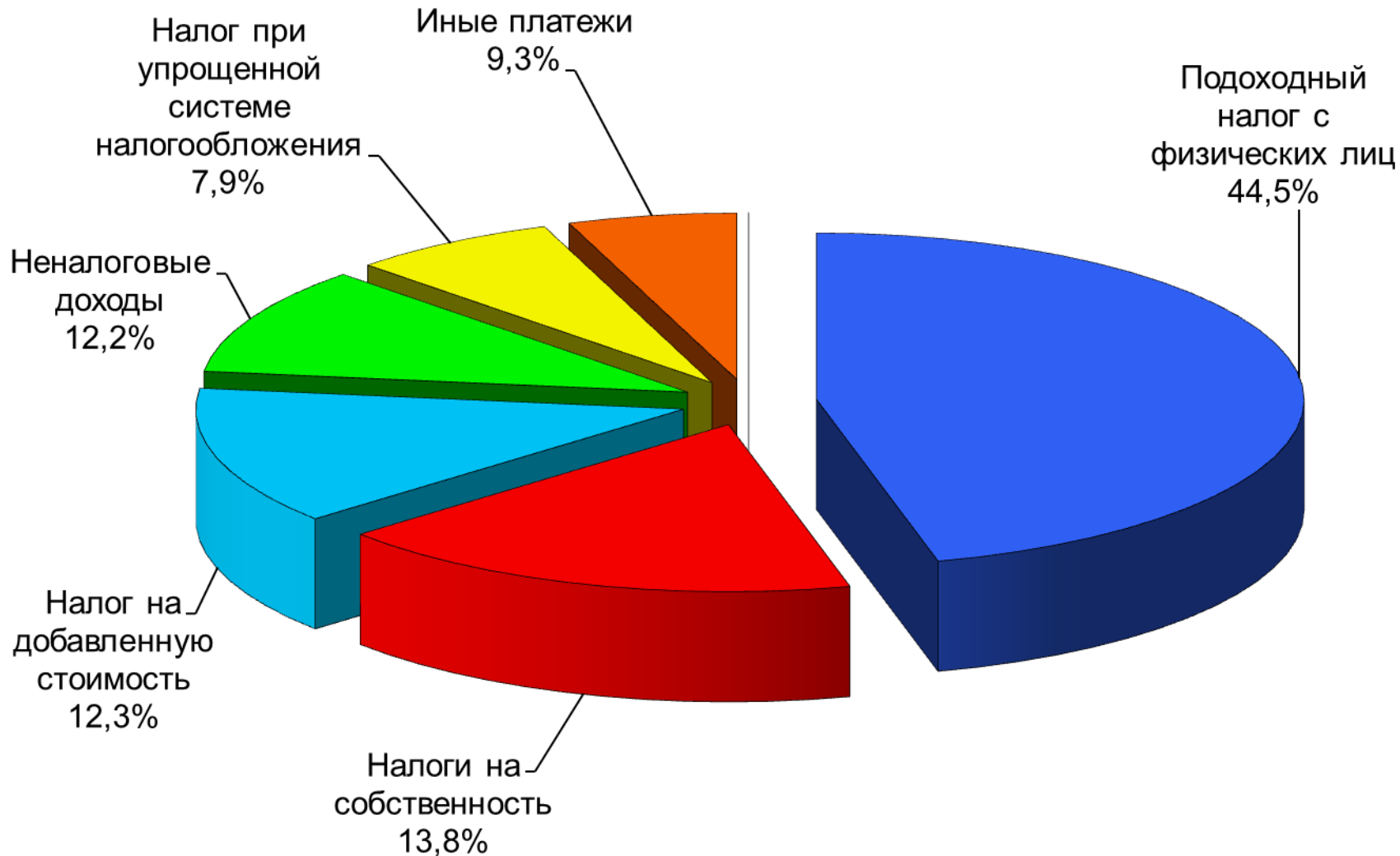

**Исполнение бюджета
города Гродно
за 1 полугодие 2019
года**

Структура собственных доходов бюджета



Безвозмездные поступления из областного бюджета

тыс.рублей

	<i>План 2019 г.</i>	<i>Получено в 1 пол. 2019 г.</i>
<i>Бюджетный кредит на замену и (или) модернизацию лифтов в жилом фонде</i>	3 432,0	1 117,3
<i>Капитальный ремонт, модернизация, реконструкция тепловых сетей и центральных пунктов</i>	2 400,0	500,0
<i>Модернизация фасадов административного здания по адресу ул. Лермонтова, 2</i>	300,0	260,0
<i>Социальная сфера</i>	609,7	6,0
<i>Субвенции на финансирование расходов по преодолению последствий катастрофы на ЧАЭС</i>	4,9	2,7
ВСЕГО безвозмездных поступлений	6 746,6	1 886,0

Исполнение доходной части бюджета г.Гродно за первое полугодие 2019 года

тыс.рублей

	<i>План 2019 г.</i>	<i>Исполнено за 1 пол. 2019 г.</i>	<i>Исполнено за 1 пол. 2018 г.</i>	<i>Удельный вес в общей сумме доходов 1пол. 2019г.</i>
<i>Налоговые доходы</i>	288 953,3	140 387,9	127 860,9	86,8
<i>Неналоговые доходы</i>	36 070,9	19 422,6	15 061,8	12,0
ИТОГО СОБСТВЕННЫХ ДОХОДОВ	325 024,2	159 810,5	142 922,7	98,8
Безвозмездные поступления	6 746,6	1 886,0	2 219,5	1,2
ВСЕГО ДОХОДОВ	331 770,8	161 696,5	145 142,2	100,0

Структура местных налогов и сборов, прочих доходных источников

5

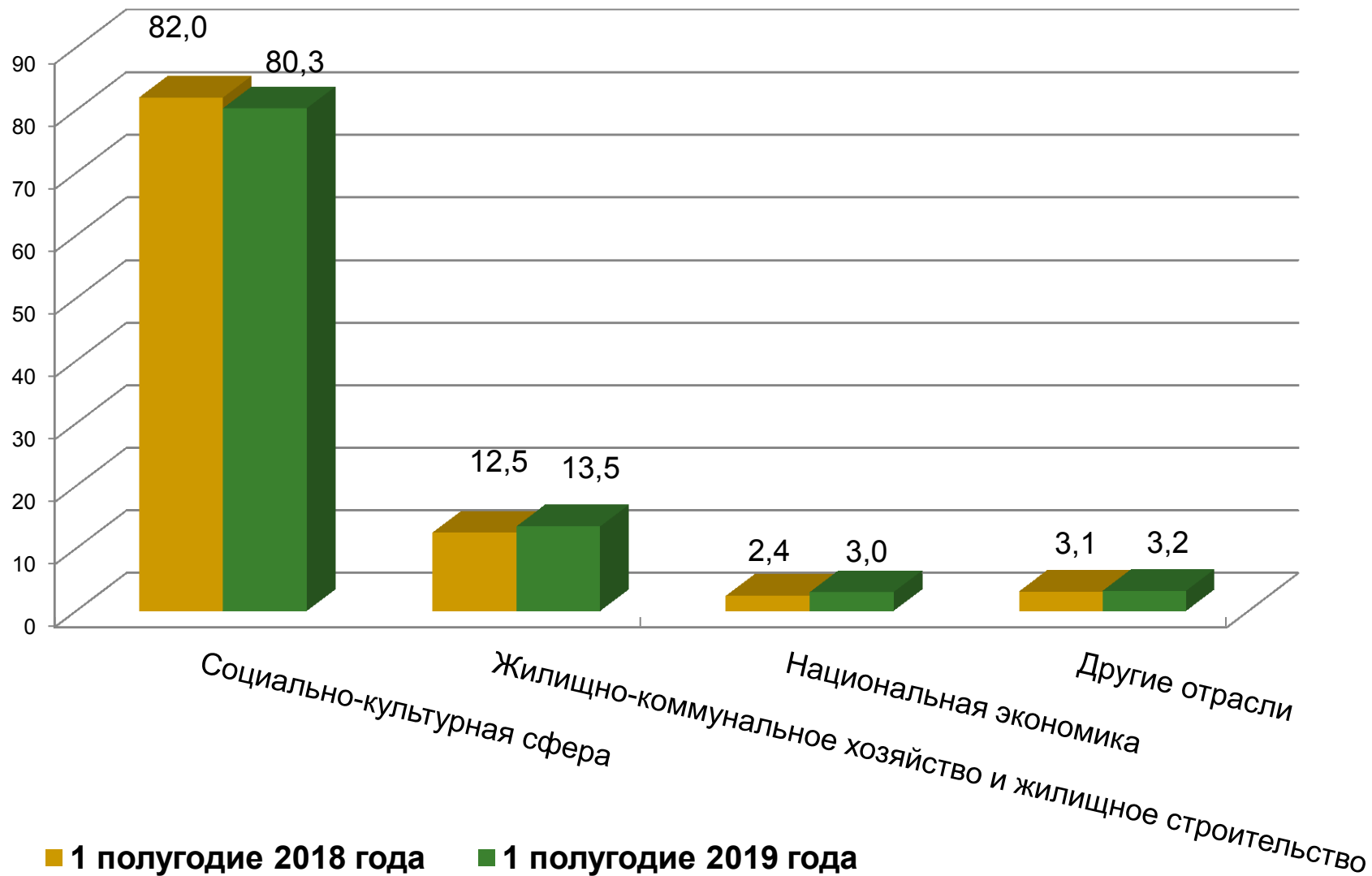
тыс.руб.

	План 2019 года	Факт 1 пол. 2019	Факт 1 пол. 2018	Отклоне- ние
Доходы от продажи земельных участков в частную собственность	3 800,0	601,1	1 197,2	-596,1
Доходы от продажи права аренды и от сдачи в аренду земельных участков	7 118,6	6 304,3	2 682,4	+3 621,9
Доходы от реализации принадлежащего гос-ву имущества	1 395,0	293,8	345,2	-51,4
Доходы от сдачи в аренду капитальных строений	2 000,0	671,1	522,1	+149,0
Доходы от приватизации (продажи) жилых помещений	3 442,8	1 860,9	1 815,4	+45,5
Доходы от рекламы	2 053,0	1 005,8	813,3	+192,5
Местные налоги и сборы	302,3	139,5	129,3	+10,2
Размещение временно свободных денежных средств	141,1	112,1	23,4	+88,7
ВСЕГО	20 252,8	10 988,6	7 528,3	+3 460,3

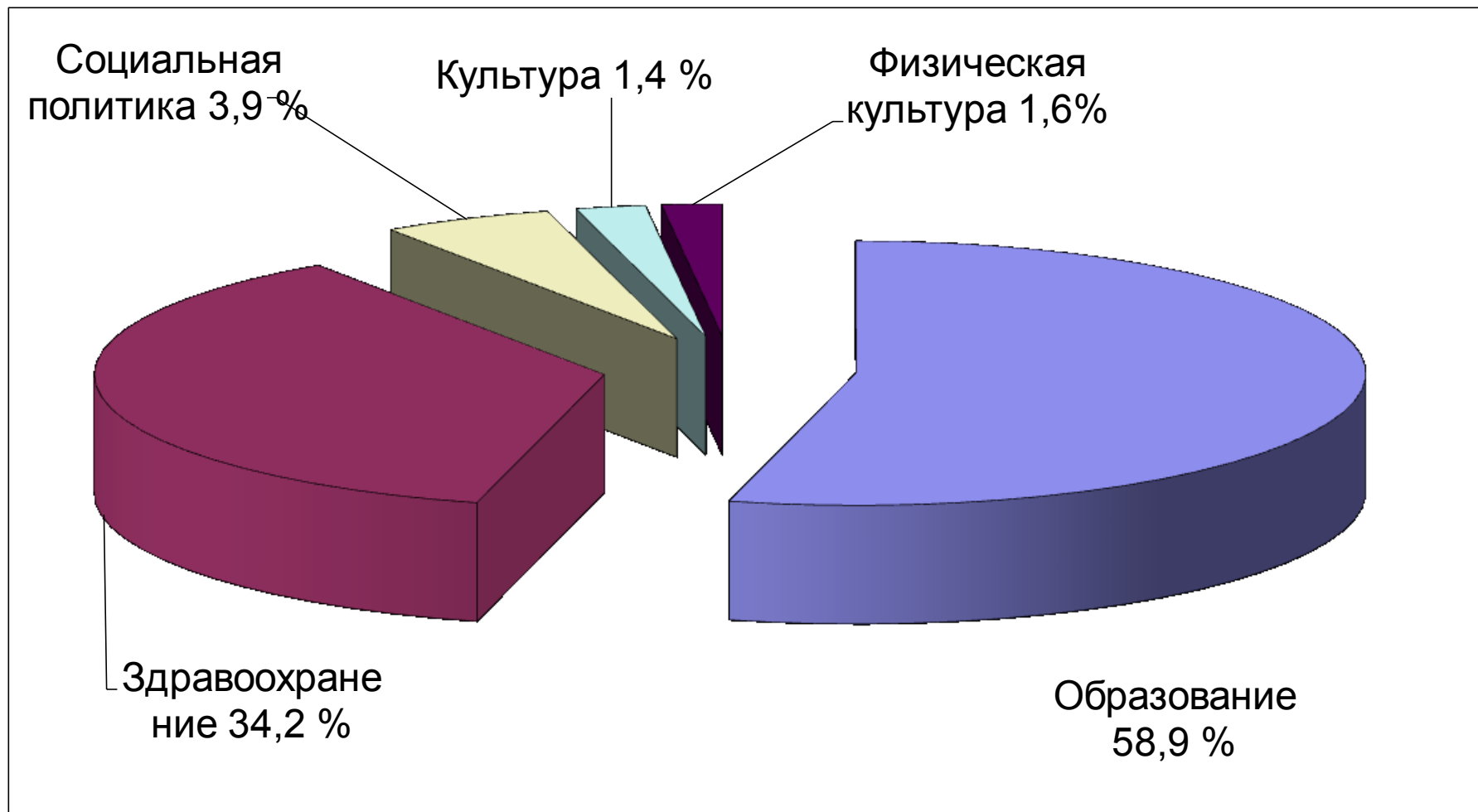
Основные недоимщики по платежам в бюджет за 1 полугодие 2019 года

Наименование	Кол-во плательщиков, допустивших задолженность на 01.07.2019	Сумма задолженности по состоянию на 01.07.19г., тыс. руб.	Кол-во плательщиков, допустивших задолженность на 01.01.2019	Сумма задолженности по состоянию на 01.01.19г., тыс. руб.
1. Организации, в том числе:	14	1 243,1	11	2740,0
<i>Гродненское областное строительное унитарное предприятие «Гроднооблсельстрой»</i>		668,2		-
<i>ОАО «Спецмонтажстрой – 178»</i>		244,5		144,3
<i>«WIKONT» SPOLKA Z OGRANICZONA ODPOWIEDZIALNOSCIA</i>		209,3		-
<i>ДСУП «Гродненская специализированная передвижная механизированная колонна –61»</i>		117,7		-
2. Индивидуальные предприниматели	5	20,6	5	1,2
3. Физические лица	183	424,9	100	10,2
ВСЕГО недоимка по платежам в бюджет	202	1 688,6	116	2 751,4

Структура расходов бюджета



Расходы социальной сферы за 1 полугодие 2019 года



Экономическая структура расходов социальной сферы в 1 полугодии 2019 г.

Наименование	Исполнено за 1 полугодие 2019 (тыс.руб.)	Удельный вес
Заработная плата	73 561,8	56,2
Отчисления на социальное страхование	24 116,7	18,4
Лекарственные средства и изделия медицинского назначения	2 633,5	2,0
Продукты питания	8 108,5	6,2
Оплата коммунальных услуг	10 118,3	7,8
Текущие трансферты населению	7 706,5	5,8
Капитальные трансферты населению	921,9	0,7
ИТОГО ПЕРВООЧЕРЕДНЫЕ РАСХОДЫ	127 068,2	97,1
ДРУГИЕ РАСХОДЫ	3 830,2	2,9
ВСЕГО	130 898,4	100,0

Исполнение бюджета по расходам отраслей социальной сферы

10

	1 полугодие 2018 год			1 полугодие 2019 года		
	Сумма (тыс.руб.)	Удельный вес		Сумма (тыс.руб.)	Удельный вес	
		Перво- очередных расходов	Материаль- ного обеспечения		Перво- очередных расходов	Материаль- ного обеспечения
Образование	70 477,0	98,5	1,5	77 031,8	98,3	1,7
Здравоохранение	39 181,1	96,8	3,2	44 823,8	96,8	3,2
Социальная политика	6 986,6	98,1	1,9	5 085,0	97,1	2,9
Культура	2 159,0	58,3	41,7	1 876,1	65,8	34,2
Физическая культура	2 089,3	89,2	10,8	2 081,7	85,6	14,4
Всего по социальной сфере	120 893,0	97,1	2,9	130 898,4	97,1	2,9

Поступления от внебюджетной деятельности учреждений ¹¹

тыс.руб.

	1 полугодие 2018 г.			1 полугодие 2019 г.		
	план по доходам	поступило доходов	% выполнения	план по доходам	поступило доходов	% выполнения
Здравоохранение	8 884,8	4 915,9	55,3	9 663,3	4 985,5	51,6
Образование	3 064,4	1 748,5	57,1	3 614,7	2 170,2	60,0
Культура	1 484,5	895,2	60,3	1 786,0	921,6	51,6
Физическая культура	249,6	137,3	55,0	246,2	167,3	68,0
Социальная политика	171,6	107,1	62,5	243,2	129,8	53,4
ИТОГО:	13 854,9	7 804,0	56,3	15 553,4	8 374,4	53,8

Расходование средств от внебюджетной деятельности учреждений

	1 полугодие 2018 г. (тыс.руб.)					1 полугодие 2019 г. (тыс.руб.)				
	Расходы - всего	в т.ч. заработная плата и отчисления	Налоги и отчисления	Превышение доходов над расходами	в т.ч. направлено на заработную плату	Расходы - всего	в т.ч. заработная плата и отчисления	Налоги и отчисления	Превышение доходов над расходами	в т.ч. направлено на заработную плату
Здравоохранение	3 279,0	1 899,1	496,0	1 374,5	413,5	3 812,0	2 309,0	389,6	1 145,5	359,4
Образование	874,9	642,6	98,3	1119,1	44,8	1 026,7	789,3	116,4	1 346,1	88,9
Культура	580,2	173,5	138,8	221,0	108,1	729,9	122,4	163,8	77,9	6,9
Физическая культура	40,4	18,1	38,9	107,7	15,6	59,4	18,5	28,6	121,0	37,7
Социальная политика	3,7	1,6	3,6	138,5	91,1	4,0	1,6	4,2	161,3	109,8
ИТОГО:	4 778,2	2 734,9	775,6	2 960,8	673,1	5 632,0	3 240,8	702,6	2 851,8	602,7

Исполнение бюджета за 1 полугодие 2019 г по жилищно-коммунальному хозяйству

тыс. руб.

	План 2019 года	Исполнено за 1 пол. 2019 г	Исполнено за 1 пол. 2018 г	% роста
Субсидии по не обслуживаемому предприятиями ЖКХ жилфонду	171,7	49,7	177,4	28,0
Субсидии предприятий ЖКХ по обслуживаемому жилфонду	0	0	54,4	-
Льготы по жилищно-коммунальным услугам	568,3	300,8	251,6	119,6
Текущее содержание объектов благоустройства	23 748,7	15 496,5	11 348,4	136,6
Капитальный ремонт жилищного фонда	8 111,6	2 335,2	3 690,2	63,3
Текущий ремонт жилищного фонда	1 815,6	1 217,2	1 695,7	71,8
Капитальные расходы (строительство по благоустройству, капремонт, реконструкция, модернизация теплосетей и ЦТП, приобретение техники)	6 653,0	1 310,7	1 055,9	124,1
Приобретение и замена лифтов жилищного фонда	3 432,00	1 117,3	-	-
Содержание службы субсидирования и паспортистов ЕИРКЦ	551,2	198,9	141,2	140,9
ВСЕГО	45 052,1	22 026,3	18 414,8	119,6

Субсидирование пассажирских перевозок организаций транспорта

тыс.руб.

	План 2019 г.	Исполнено за 1 пол. 2019 г.	Исполнено за 1 пол. 2018 г.	% роста
ОАО «Автобусный парк г.Гродно»	4 331,4	2 179,1	1 562,0	139,5
УГП «Гродненское троллейбусное управление»	4 743,5	2 176,8	1 700,8	128,0
ИТОГО:	9 074,9	4 355,9	3 262,8	133,5