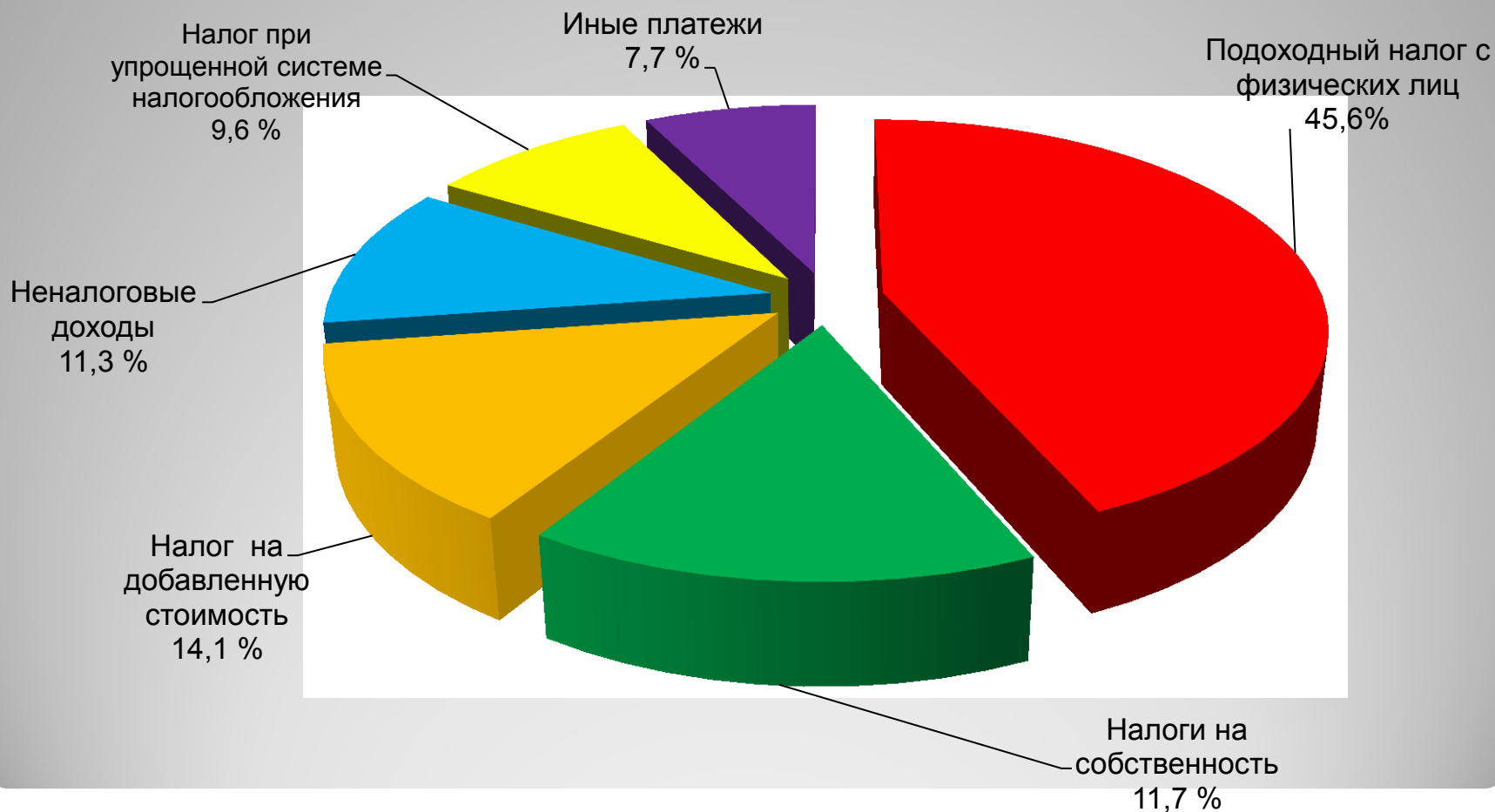


**Исполнение бюджета
города Гродно
за 1 квартал 2020 года**

Структура в объеме собственных доходов бюджета



Исполнение доходной части бюджета города Гродно за 1 квартал 2020 года

тыс.рублей

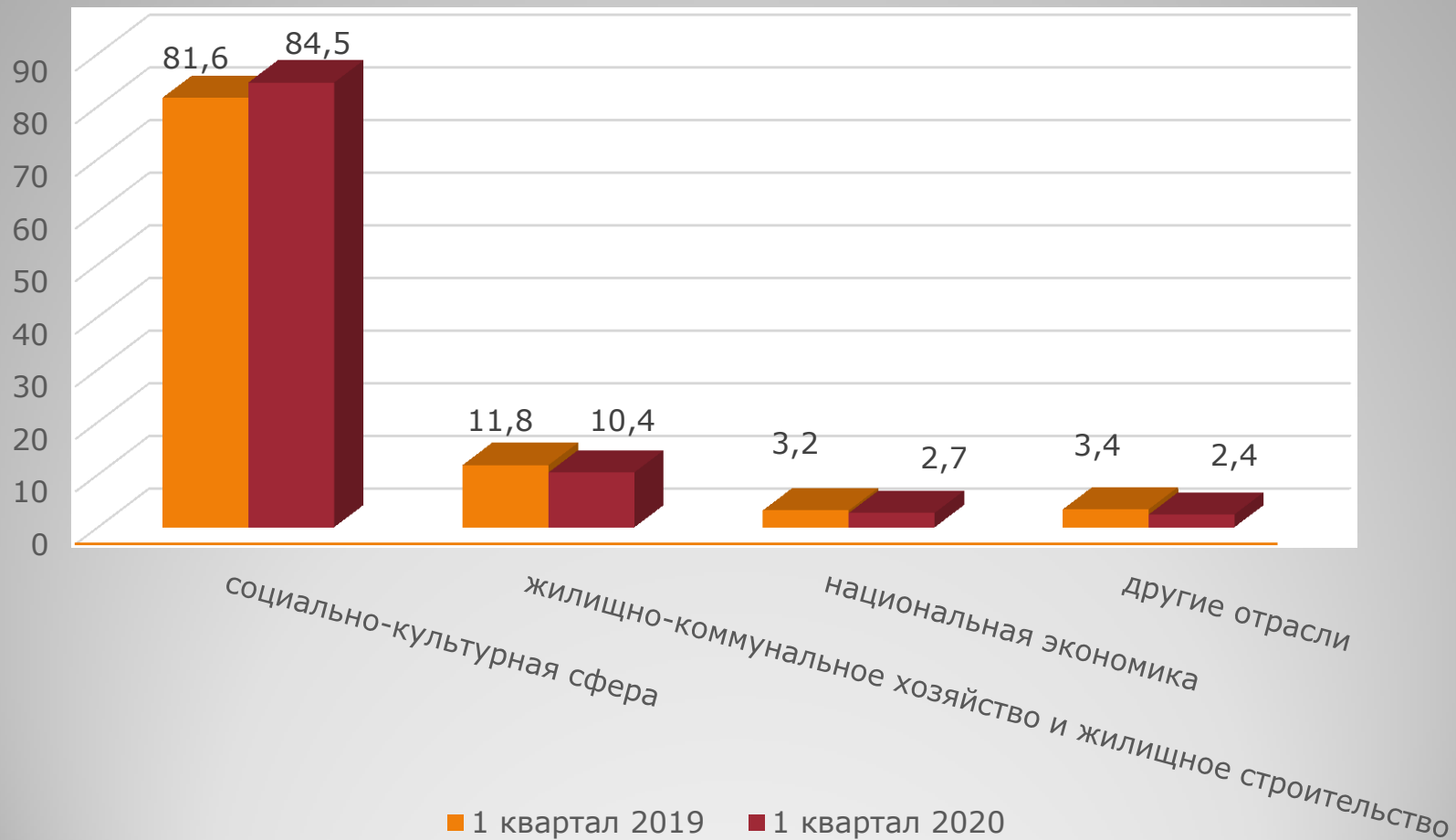
	Уточненный годовой план 2020 г.	Факт 1 квартала 2020 г.	Факт 1 квартала 2019 г.	Удельный вес в общей сумме доходов
<i>Налоговые доходы</i>	328 815,3	72 783,1	67 333,5	87,6
<i>Неналоговые доходы</i>	44 795,6	9 246,5	8 268,6	11,1
ИТОГО СОБСТВЕННЫХ ДОХОДОВ	373 610,9	82 029,6	75 602,1	98,7
Безвозмездные поступления	6 375,8	1 048,1	1,2	1,3
ВСЕГО ДОХОДОВ	379 986,7	83 077,7	75 603,3	100,0

Структура местных налогов и сборов, прочих доходных источников

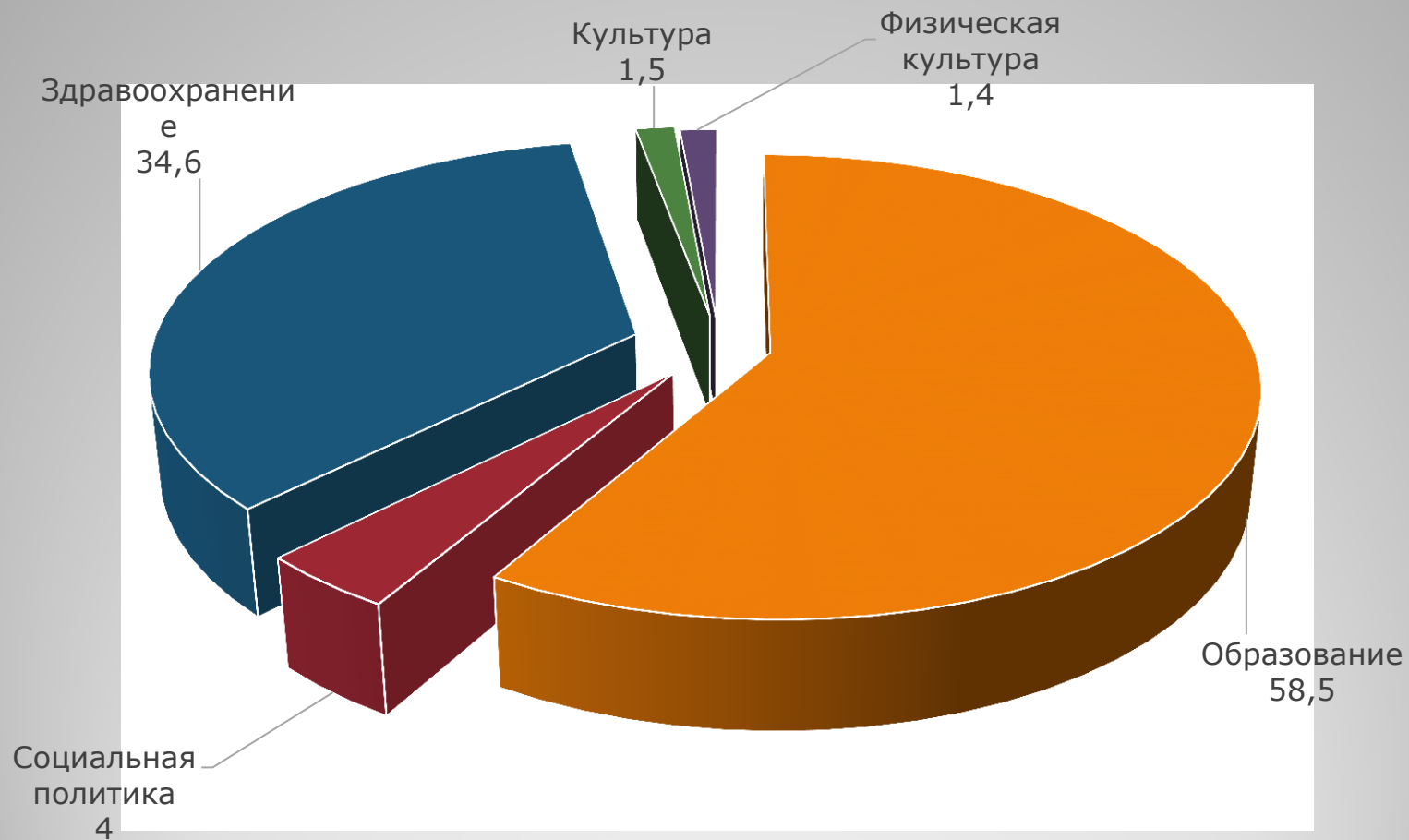
тыс.рублей

	Факт 1 квартала 2019 г.	Факт 1 квартала 2020 г.	Отклоне- ние
Доходы от продажи земельных участков в частную собственность	301,2	282,5	-18,7
Доходы от реализации принадлежащего государству имущества	53,3	294,1	240,8
Доходы от приватизации (продажи)жилых помещений	937,2	962,9	25,7
Доходы от сдачи в аренду земельных участков	2 211,5	2 490,7	279,2
Доходы от сдачи в аренду капитальных строений	307,9	491,7	183,8
Доходы от рекламы	394,7	575,8	181,1
Местные налоги и сборы	71,9	89,7	17,8
Размещение временно свободных денежных средств	50,0	65,1	15,1
ВСЕГО	4 327,7	5 252,5	924,8

Структура расходов бюджета



Расходы социальной сферы



Экономическая структура расходов социальной сферы в 1 квартале 2020 г.

Наименование	Исполнено за 1 квартал 2020 (тыс.руб.)	Удельный вес
ВСЕГО	70 759,4	100,0
Заработная плата	38 104,1	53,9
Начисления на зарплату	13 280,4	18,8
Лекарственные средства и изделия медицинского назначения	1 497,2	2,1
Продукты питания	4 443,9	6,3
Оплата коммунальных услуг	6 868,5	9,7
Прочие трансферты населению	4 156,5	5,8
Капитальные трансферты населению	554,8	0,8
ИТОГО ПЕРВООЧЕРЕДНЫЕ РАСХОДЫ	68 905,4	97,4
ДРУГИЕ РАСХОДЫ	1 854,0	2,6

Исполнение бюджета за 1 квартал 2020 года по жилищно-коммунальному хозяйству тыс. руб.

	План 2020г.	Исполнено 1 квартал 2020г.	Исполнено 1 квартал 2019г.	% роста
ВСЕГО	44 139,7	8 700,0	8 701,1	100,0
в том числе:				
Льготы по жилищно-коммунальным услугам и субсидии по не обслуживаемому предприятиями ЖКХ жилфонду	638,5	182,4	198,1	92,1
Текущее содержание объектов благоустройства	26 562,2	5 472,2	6 693,5	81,8
Капитальный ремонт жилфонда	6 935,3	1 457,4	998,9	145,9
Текущий ремонт жилфонда	2 120,8	906,7	151,2	св.200
Капремонт, реконструкция, модернизация теплосетей и ЦТП	538,4	0,0	0,0	0,0
Капитальные расходы (приобретение техники, строительство)	1 919,1	119,0	602,3	19,8
Приобретение и замена лифтов жилищного фонда	4 829,4	331,9	0,0	св.200
Возмещение расходов КУП ЕИРКЦ, связанных с регистрацией граждан по месту жительства и месту пребывания, и расходов предприятия по предоставлению безналичных жилищных субсидий	596,0	230,4	57,1	св.200

Финансирование отраслей ЭКОНОМИКИ

тыс.рублей

	План 2020 г.	Исполнено 1 квартал 2020 г.	Исполнено 1 квартал 2019 г.	% роста
ОАО «Автобусный парк г.Гродно»	4 469,6	1 128,0	1 046,2	107,8
УГП «Гродненское троллейбусное управление»	4 606,2	1 059,4	1 091,0	97,1
ИТОГО:	9 075,8	2 187,4	2 137,2	102,3
КУП «Гроднообл- топливо»	566,0	108,9	134,0	81,2