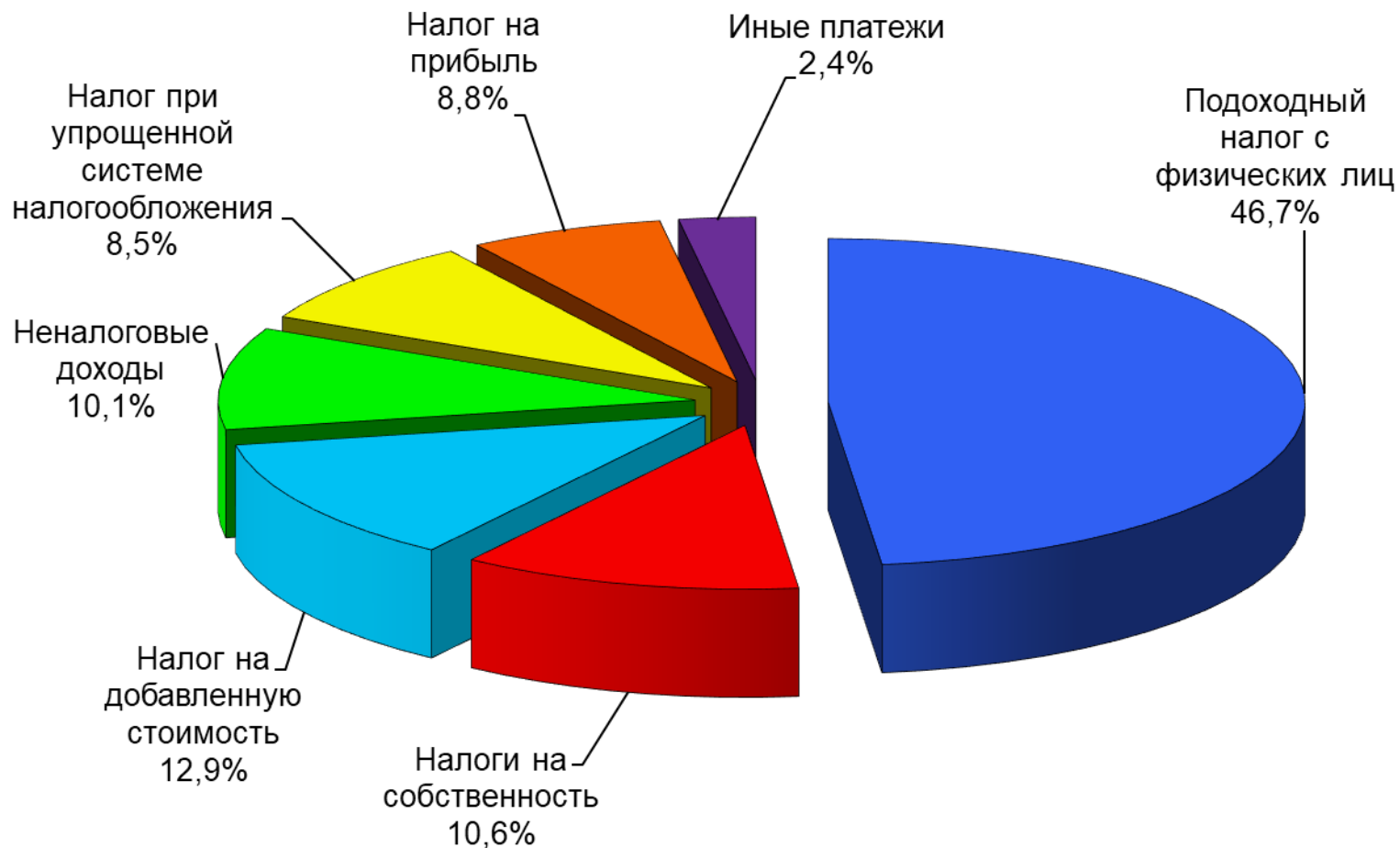

**Исполнение бюджета
города Гродно
за 9 месяцев 2020
года**

Исполнение доходной части бюджета г. Гродно за 9 месяцев 2020 года

тыс.рублей

	<i>План 2020 г.</i>	<i>План 9 мес. 2020 г.</i>	<i>Исполнено за 9 мес. 2020 г.</i>	<i>% исполне ния к плану на год</i>	<i>% исполн ения к плану 9 мес.</i>
<i>Налоговые доходы</i>	328 815,3	232 250,5	231 296,6	70,3	99,6
<i>Неналоговые доходы</i>	44 795,6	30 905,1	25 845,5	57,7	83,6
ИТОГО СОБСТВЕННЫХ ДОХОДОВ	373 610,9	263 155,7	257 142,1	68,8	97,7
Безвозмездные поступления	6 650,8	5 999,6	5 641,7	84,8	94,0
ВСЕГО ДОХОДОВ	380 261,7	269 155,3	262 783,8	69,1	97,6

Структура собственных доходов бюджета



Высокие темпы поступлений в бюджет г. Гродно

3

сложились по следующим налогам тыс.руб.

	План 2020 года	9 месяцев 2020 года	9 месяцев 2019 года	Отклоне- ние	Темп роста %
<i>Подоходный налог с физических лиц</i>	157 542,9	120 139,8	106 511,9	+13 627,9	112,8
<i>Налог на добавленную стоимость</i>	44 918,9	33 032,4	30 246,7	+2 785,7	109,2
<i>Упрощенная система налогообложения</i>	28 493,0	21 862,2	19 309,5	+2 552,7	113,2
<i>Доходы от продажи земельных участков в частную собственность</i>	1 600,1	1 205,5	830,9	+374,6	145,1
<i>Плата за размещение наружной рекламы</i>	2 742,7	1 685,9	1 494,9	+191,0	112,8

Низкие темпы поступлений в бюджет г. Гродно

4

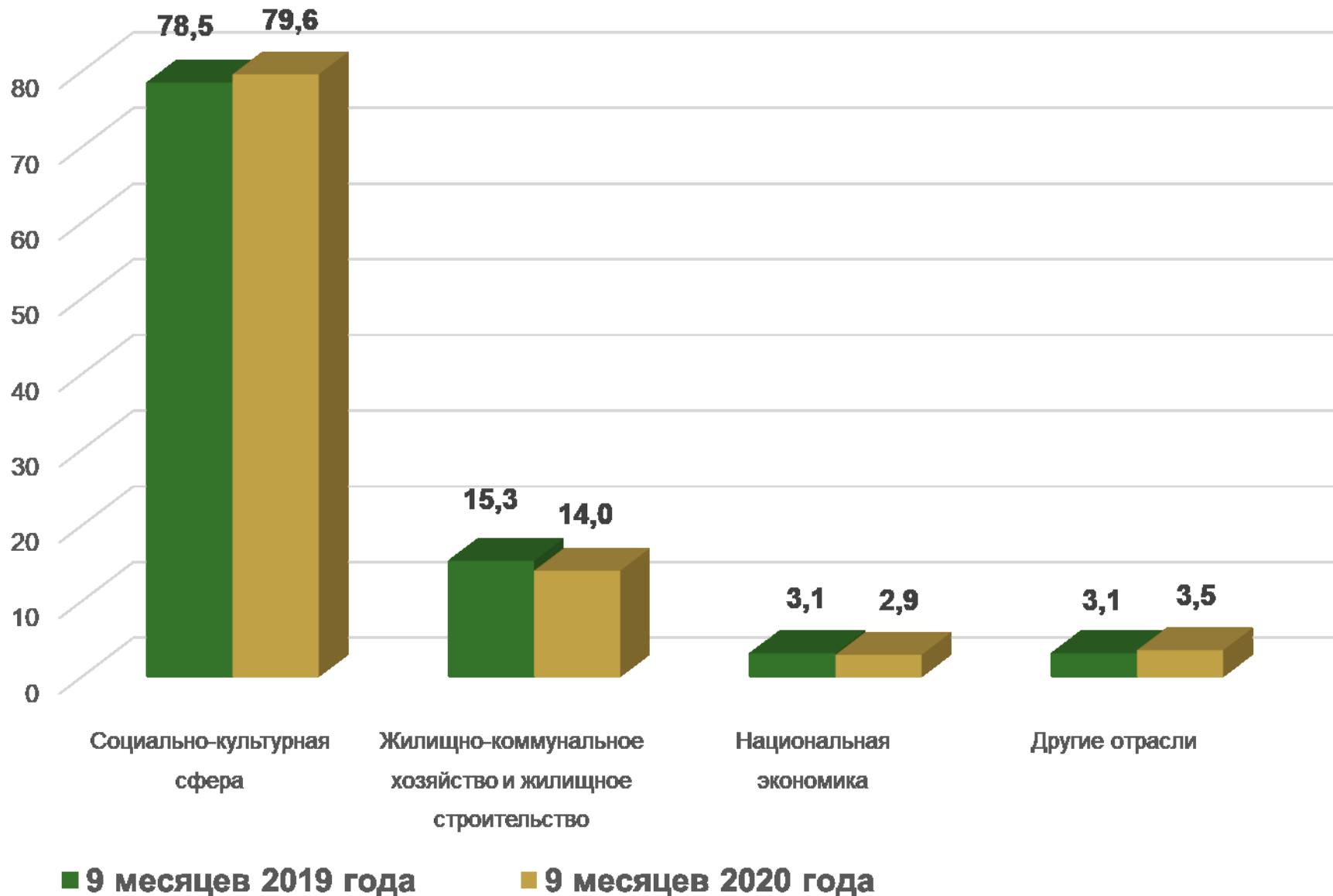
сложились по следующим налогам тыс.руб.

	План 2020 года	9 месяцев 2020 года	9 месяцев 2019 года	Отклоне -ние	% испол нения год. плана
<i>по земельному налогу с организаций</i>	28 023,2	11 569,4	15 878,4	-4 309,0	41,3
<i>по налогу на недвижимость организаций</i>	21 854,5	15 258,4	16 418,5	-1 160,1	69,8
<i>по доходам от перечисления части прибыли</i>	3 553,4	1 224,6	2 649,6	-1 425,0	34,5
<i>от продажи прав на заключение договоров аренды земельных участков</i>	6 200,0	3 700,3	5 434,2	-1 733,9	59,7
<i>от отчуждения организациями имущества, находящегося в государственной собственности</i>	3 540,0	1 391,0	406,4	+984,6	39,3
<i>по компенсации затрат государства</i>	12 750,0	6 677,9	7 688,0	-1 010,1	52,4
<i>по единому налогу с индивидуальных предпринимателей и физических лиц</i>	5 780,8	3 062,0	3 971,7	-909,7	53,0

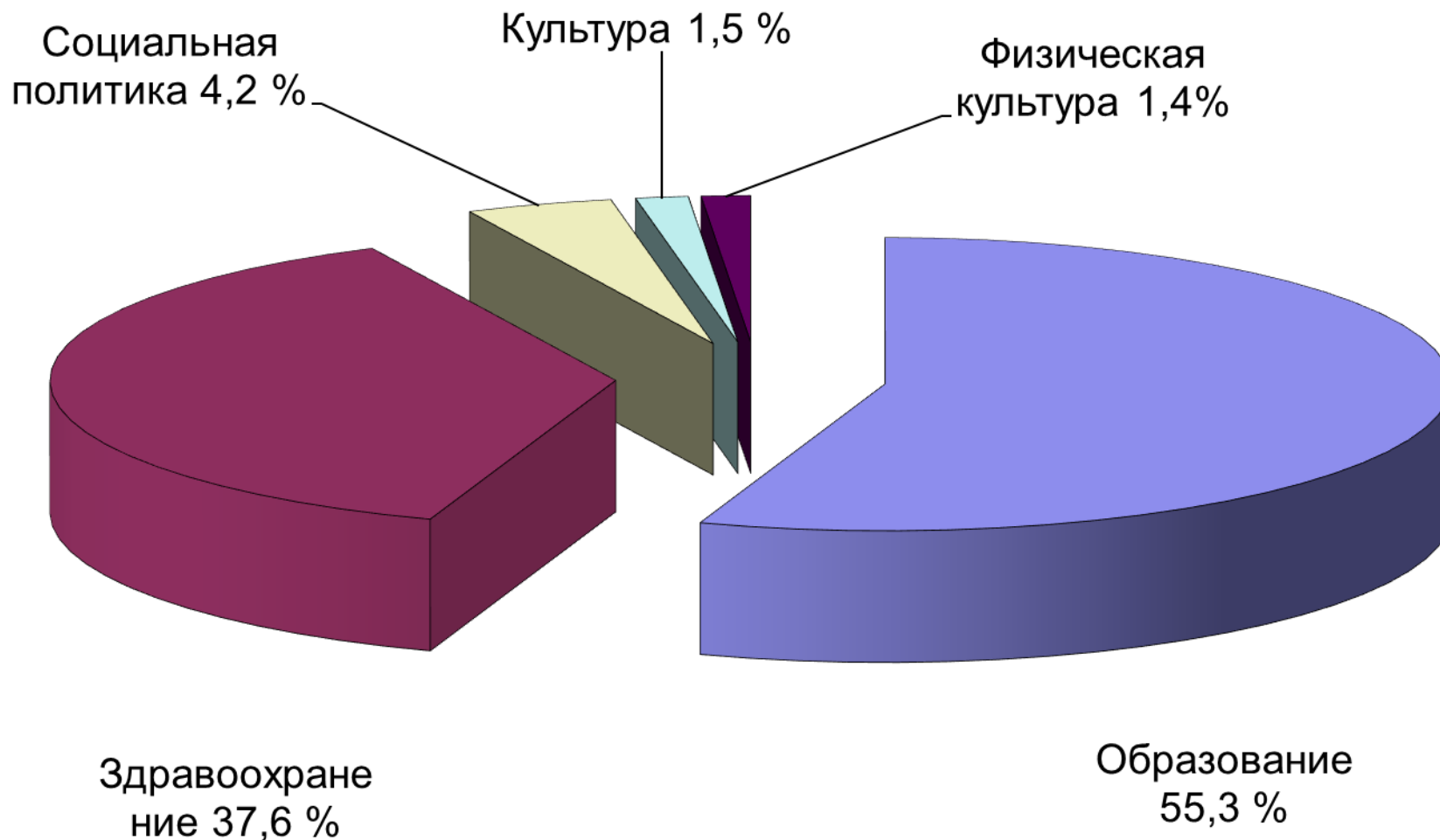
Основные недоимщики по платежам в бюджет за 9 месяцев 2020 года

Наименование	Кол-во плательщиков, допустивших задолженность на 01.10.2020	Сумма задолженности по состоянию на 01.10.20г., тыс. руб.	Кол-во плательщиков, допустивших задолженность на 01.01.2020	Сумма задолженности по состоянию на 01.01.20г., тыс. руб.
1. Организации, в том числе:	10	1 805,8	11	1 170,0
<i>Гродненское областное строительное унитарное предприятие «Гроднооблсельстрой»</i>		1 335,6		744,5
<i>ОАО «Спецмонтажстрой – 178»</i>		218,7		135,2
<i>ООО «Сантрэвел»</i>		168,8		-
2. Индивидуальные предприниматели	9	61,3	16	302,2
3. Физические лица	276	467,8	291	552,2
ВСЕГО недоимка по платежам в бюджет	295	2 334,9	318	2 024,4

Структура расходов бюджета



Расходы социальной сферы за 9 месяцев 2020 года



Экономическая структура расходов социальной сферы за 9 месяцев 2020 г.

Наименование	Исполнено за 9 месяцев 2019 (тыс.руб.)	Исполнено за 9 месяцев 2020 (тыс.руб.)	Отклонение (тыс.руб.)
Заработная плата	103 547,4	123 212,6	+19 665,2
Отчисления на социальное страхование	35 304,1	42 739,5	+7 435,4
Лекарственные средства и изделия медицинского назначения	4 416,1	4 968,5	+552,4
Продукты питания	11 263,7	7 440,8	-3 822,9
Оплата коммунальных услуг	12 069,8	11 076,8	-993,0
Текущие трансферты населению	11 624,4	12 010,2	+385,8
Капитальные трансферты населению	1 361,4	1 366,6	+5,2
ИТОГО ПЕРВООЧЕРЕДНЫЕ РАСХОДЫ	179 586,9	202 815,0	+23 228,1
ДРУГИЕ РАСХОДЫ	7 864,0	9 328,6	+ 1 464,6
ВСЕГО	187 450,9	212 143,6	+24 692,7

Исполнение бюджета по расходам отраслей социальной сферы

9

	9 месяцев 2019 года			9 месяцев 2020 года		
	Сумма (тыс.руб.)	Удельный вес		Сумма (тыс.руб.)	Удельный вес	
		Перво- очередных расходов	Материаль- ного обеспечения		Перво- очередных расходов	Материаль- ного обеспечения
Образование	104 988,3	97,0	3,0	117 354,2	97,1	2,9
Здравоохранение	68 635,9	95,7	4,3	79 812,7	94,9	5,1
Социальная политика	7 928,1	97,0	3,0	8 943,0	95,5	4,5
Культура	2 920,0	63,4	36,6	3 097,0	61,8	38,2
Физическая культура	2 978,6	86,0	14,0	2 936,7	90,0	10,0
Всего по социальной сфере	187 450,9	95,8	4,2	212 143,6	95,6	4,4

Исполнение бюджета за 9 месяцев 2020 г¹⁰ по жилищно-коммунальному хозяйству

тыс. руб.

	План 2020 года	Исполнено за 9 мес. 2020	Исполнено за 9 мес. 2019	% роста
Льготы по жилищно-коммунальным услугам и субсидии по обслуживаемому и не обслуживаемому предприятиями ЖКХ жилищному фонду	638,5	469,4	476,0	98,6
Текущее содержание объектов благоустройства	28 584,5	22 876,0	23 661,9	96,7
Капитальный ремонт жилищного фонда	7 205,3	5 612,4	4 283,0	131,0
Текущий ремонт жилищного фонда	3 110,8	3 050,5	1 815,9	168,0
Капитальные расходы (благоустройство индивид. жилых застроек, строительство благоустройства, приобретение техники)	1 860,4	965,8	1 783,7	54,1
Капремонт, реконструкция, модернизация теплосетей и ЦТП	538,4	307,7	1 692,2	18,2
Приобретение и замена лифтов жилищного фонда	4 829,4	3 608,2	2 545,6	141,7
Возмещение расходов КУП ЕИРКЦ, связанных с регистрацией граждан по месту жительства и месту пребывания, и расходов предприятия по предоставлению безналичных жилищных субсидий	596,0	524,4	342,3	153,2
ИТОГО	49 326,4	37 414,4	36 600,6	102,2

Субсидирование пассажирских перевозок организаций транспорта

тыс.руб.

	План 2020г.	Исполнено за 9 мес. 2020 г.	Исполнено за 9 мес. 2019 г.	% роста
ОАО «Автобусный парк г.Гродно»	4 469,6	3 512,8	3 462,0	101,5
УГП «Гродненское троллейбусное управление»	4 606,1	3 462,5	3 362,7	103,0
ИТОГО:	9 075,7	6 975,3	6 824,7	102,2