


**Исполнение бюджета
города Гродно
за 2023 год**



Исполнение доходной части бюджета г.Гродно за 2023 год

тыс.рублей

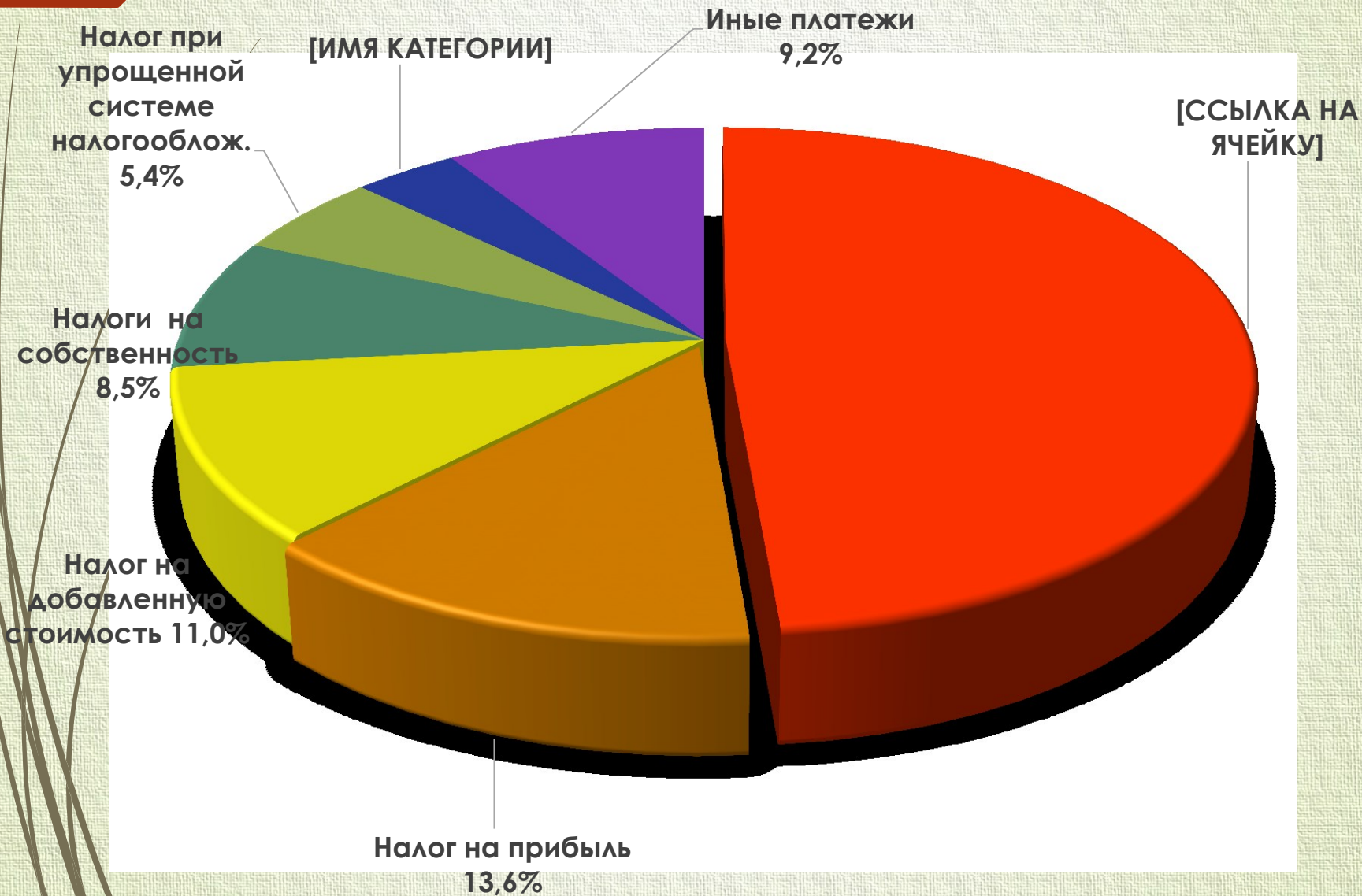
	<i>План 2023 г.</i>	<i>Исполнено за 2023 г.</i>	<i>Удельный вес в общей сумме доходов 2023г.</i>
<i>Налоговые доходы</i>	548 317,4	553 618,9	88,8
<i>Неналоговые доходы</i>	52 851,8	53 015,4	8,5
ИТОГО СОБСТВЕННЫХ ДОХОДОВ	601 169,2	606 634,3	97,3
Безвозмездные поступления	16 795,1	16 764,3	2,7
ВСЕГО ДОХОДОВ	617 964,3	623 398,6	100,0

Уточнение бюджета г. Гродно в 2023 году за счет собственных доходов

тыс.рублей

Раздел функциональной классификации	Сумма
Жилищно-коммунальные услуги и жилищное строительство	15 161,1
Социальная сфера	4 488,3
Национальная экономика	1 080,0
Общегосударственная деятельность	680,3
ВСЕГО	21 409,7

Структура доходной части бюджета г.Гродно за 2023 год



Низкие темпы поступлений в бюджет г.Гродно сложились по следующим налогам

тыс.рублей

	Факт 2022 года	Факт 2023 года	Снижение к 2022 году
<i>Налог при упрощенной системе налогообложения</i>	34 312,4	33 537,8	-774,6
<i>Единый налог с ИП и иных физических лиц</i>	6 130,6	4 961,2	-1 169,4
<i>Доходы от реализации имущества, находящегося в государственной собственности</i>	1 547,1	464,5	-1 082,6

Безвозмездные поступления из областного бюджета в 2023 году

5

тыс.рублей

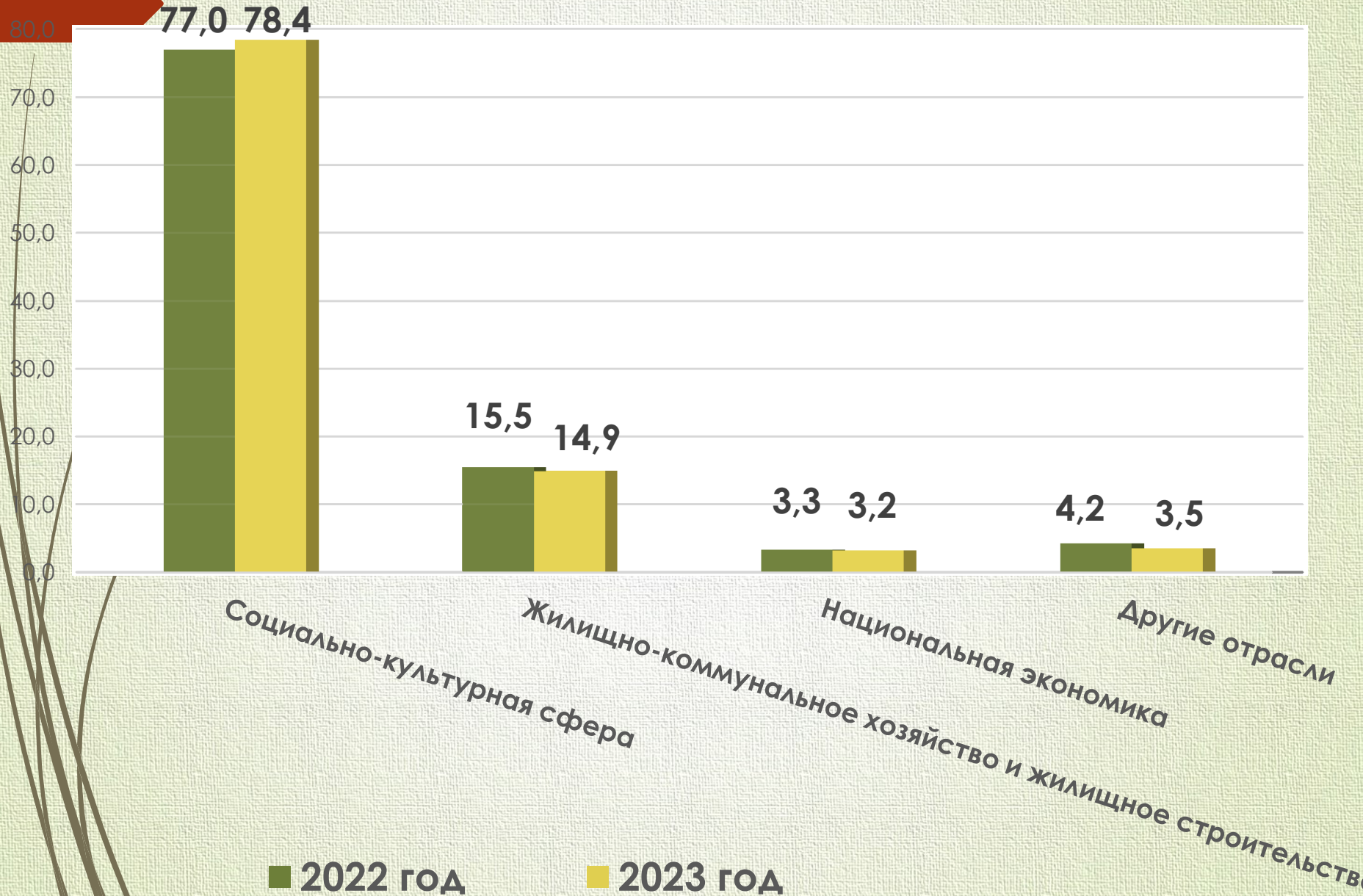
	<i>План 2023 г.</i>	<i>Получено в 2023 г.</i>	<i>Исполнено, %</i>
Жилищно-коммунальные услуги и жилищное строительство, всего, из них:	14 413,9	14 413,9	100,0
<i>На текущий ремонт улично-дорожной сети</i>	6 746,8	6 746,8	100,0
<i>Текущий ремонт кровель жилых домов</i>	2 593,1	2 593,1	100,0
<i>На финансирование работ по капитальному ремонту моста по улице Поповича</i>	5 000,0	5 000,0	100,0
<i>Замена лифтов по адресу: г.Гродно, бульвар Ленинского комсомола, д.№7</i>	74,0	74,0	100,0
Транспорт	1 000,0	1 000,0	100,0
Социальная сфера	1 248,4	1 220,7	97,8
<i>На возмещение гражданам расходов на электроснабжение по Указу Президента Республики Беларусь от 14.04.2020 № 127</i>	7,0	3,9	55,7
<i>Премия за достижение высоких показателей в экономическом и социальном-культурном развитии</i>	125,8	125,8	100,0
ВСЕГО безвозмездных поступлений	16 795,1	16 764,3	99,8

Основные недоимщики по платежам в бюджет за 2023 год

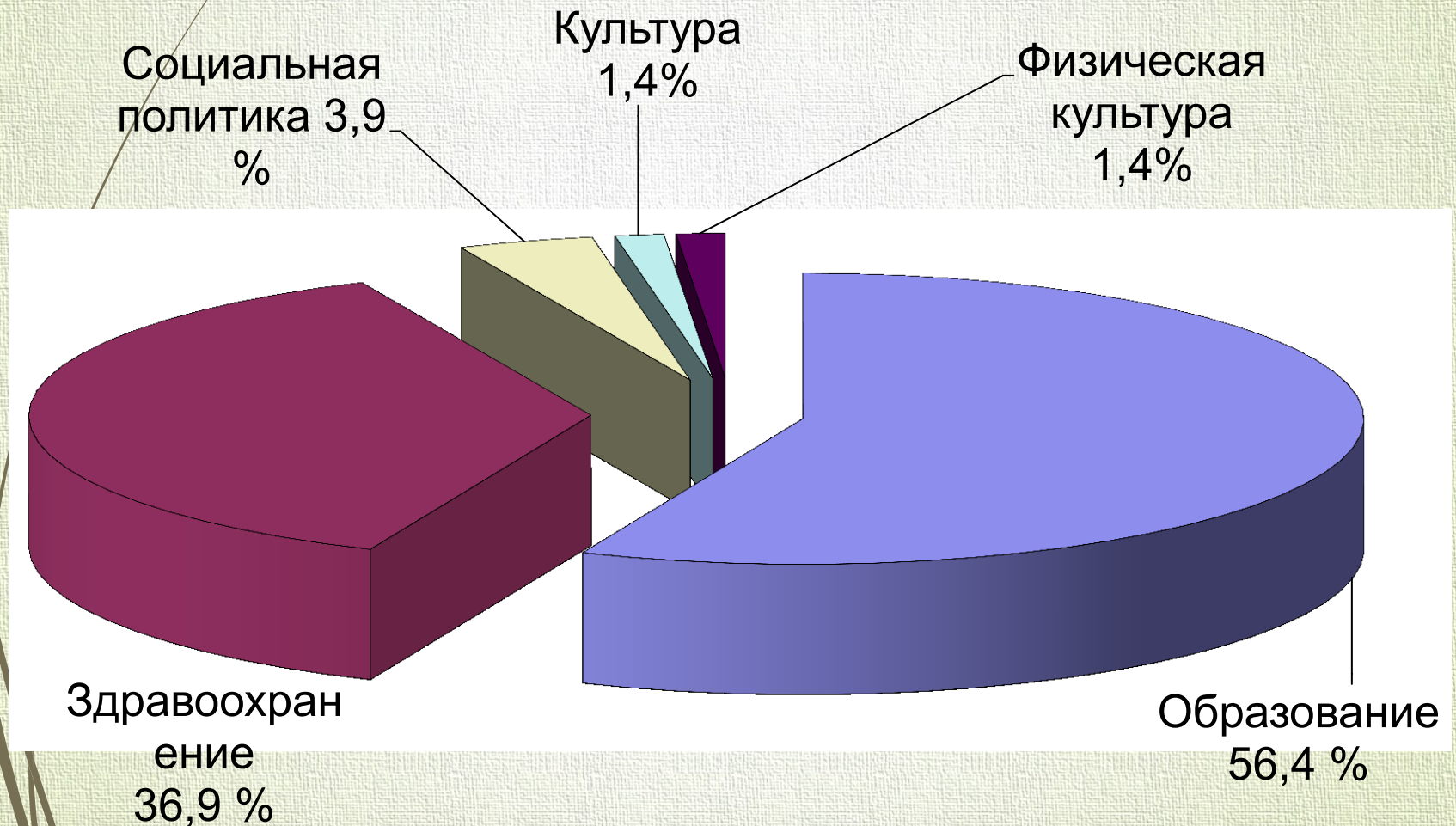
тыс.рублей

Наименование	Кол-во плательщиков, допустивших задолженность на 01.01.2024г.	Сумма задолженности по состоянию на 01.01.24г., тыс. руб.	Кол-во плательщиков, допустивших задолженность на 01.01.2023г.	Сумма задолженности по состоянию на 01.01.23г., тыс. руб.
1. Организации, в том числе:	46	16 033,4	21	393,1
<i>Предприятия системы ОАО «Гроднопромстрой»</i>		11 631,5		-
<i>ООО «ШабалинаГрупп»</i>		2 246,0		-
<i>ООО «ФаворитМедиа»</i>		952,3		-
<i>ООО «Круспорт»</i>		304,2		-
<i>ООО «ПАЛДВТгрупп»</i>		240,4		-
2. Индивидуальные предприниматели	13	43,2	16	43,7
3. Физические лица	9 265	2 769,5	4 865	1 690,1
ВСЕГО недоимка по платежам в бюджет	9 324	18 846,1	4 902	2 126,9

Структура расходов бюджета



Расходы социальной сферы за 2023 год



Экономическая структура расходов социальной сферы за 2023 г.

9

Наименование	Исполнено за 2022 год (тыс.руб.)	Удельный вес	Исполнено за 2023 год (тыс.руб.)	Удельный вес
Заработная плата и отчисления на социальное страхование	300 656,9	75,9	361 617,5	75,6
Оплата коммунальных услуг	23 803,0	6,0	25 918,7	5,4
Текущие и капитальные трансферты населению	23 248,0	5,9	25 799,3	5,4
Продукты питания	20 410,7	5,2	30 717,2	6,4
Лекарственные средства и изделия медицинского назначения	9 605,5	2,4	11 576,6	2,4
ИТОГО ПЕРВООЧЕРЕДНЫЕ РАСХОДЫ	377 724,1	95,4	455 629,3	95,2
ДРУГИЕ РАСХОДЫ	18 384,9	4,6	23 008,3	4,8
ВСЕГО	396 109,0	100,0	478 637,6	100,0

Поступления от внебюджетной деятельности учреждений¹⁰

тыс.руб.

	2022 год			2023 год		
	план по доходам	поступило доходов	% выполнения	план по доходам	поступило доходов	% выполнения
Здравоохранение	12 503,8	12 898,5	103,5	14 288,4	14 839,7	103,9
Образование	4 416,1	4 635,6	105,0	4 468,6	4 874,8	109,1
Культура	1 840,0	1 371,2	74,5	1 474,0	1 071,0	72,7
Физическая культура	376,5	402,7	106,9	503,8	611,8	121,4
Социальная политика	325,1	325,1	100,0	333,3	370,2	111,1
ИТОГО:	19 461,5	19 633,1	100,9	21 068,1	21 767,5	103,3

Исполнение бюджета за 2023 г

11

по жилищно-коммунальному хозяйству

тыс. руб.

	Исполнено за 2023 г	Исполнено за 2022 г	% роста
Льготы по жилищно-коммунальным услугам и субсидии по обслуживаемому и не обслуживаемому предприятиями ЖКХ жилищному фонду	745,2	717,7	103,8
Текущее содержание сооружений благоустройства населенных пунктов	33 410,8	27 981,4	119,4
Текущий ремонт объектов улично-дорожной сети (пар.838 и пар. 146 ст.10.10.05)	12 433,6	12 732,9	97,6
Капитальный ремонт жилищного фонда	17 240,9	12 495,8	138,0
Текущий ремонт жилищного фонда	5 566,4	4 864,8	114,4
Текущий ремонт кровель жилых домов	2 593,2	0,0	-
Капитальный ремонт объектов улично-дорожной сети (пар. 146 ст.40.03.00)	8 963,7	11 668,6	76,8
Капитальные расходы (строительство по благоустройству, проектирование, строительство объектов инженерной и транспортной инфраструктуры для районов жилых застроек, приобретение)	1 627,5	1 530,1	106,4
Капремонт, реконструкция, модернизация теплосетей и ЦТП	4 174,3	5 897,0	70,8
Приобретение и замена лифтов жилищного фонда	3 233,6	1 305,3	247,7
Возмещение расходов КУП ЕИРКЦ, связанных с регистрацией граждан по месту жительства и месту пребывания, и расходов предприятия по предоставлению безналичных жилищных субсидий	785,9	667,6	117,7
ВСЕГО	90 775,1	79 861,2	113,7

Субсидирование пассажирских перевозок организаций транспорта

тыс.руб.

Виды перевозок	Исполнено 2023 г.	Исполнено 2022 г.	% роста
- городские автомобильные перевозки пассажиров в регулярном сообщении	9 234,2	7 922,0	116,6
- перевозки пассажиров городским электрическим транспортом	7 551,0	6 888,5	109,6
ИТОГО:	16 785,2	14 810,5	113,3