

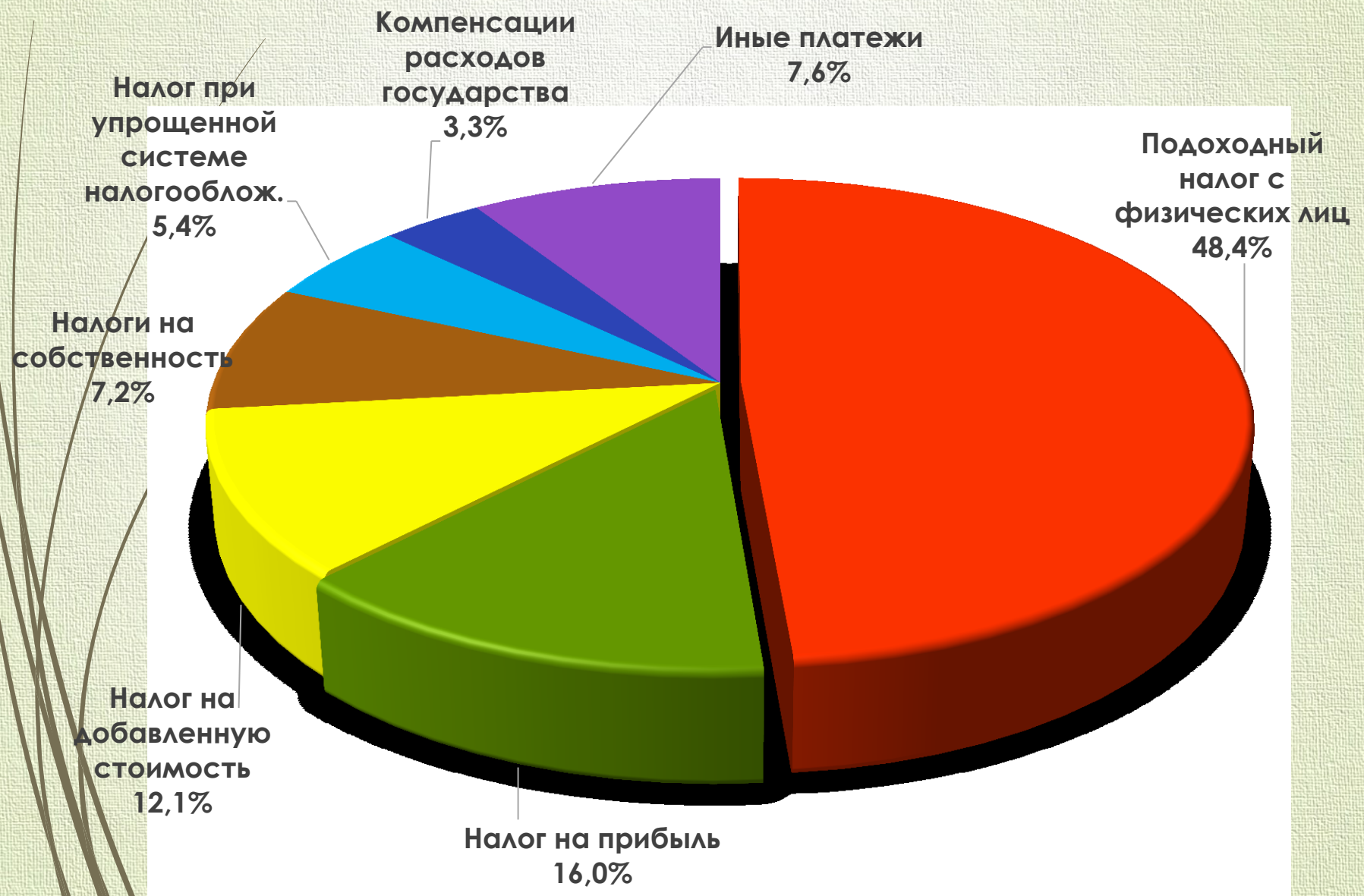
# **Исполнение бюджета города Гродно за 2025 год**

# Исполнение доходной части бюджета г.Гродно за 2025 год

тыс.рублей

	<b>Уточненный план 2025 г.</b>	<b>Исполнено за 2025 г.</b>	<b>Удельный вес в общей сумме доходов 2025г.</b>
<i>Налоговые доходы</i>	722 159,8	727 941,4	91,0
<i>Неналоговые доходы</i>	64 605,6	66 928,6	8,3
<b>ИТОГО СОБСТВЕННЫХ ДОХОДОВ</b>	<b>786 765,4</b>	<b>794 870,0</b>	<b>99,3</b>
<b>Безвозмездные поступления</b>	5 494,4	5 394,9	0,7
<b>ВСЕГО ДОХОДОВ</b>	<b>792 259,8</b>	<b>800 264,9</b>	<b>100,0</b>

# Структура доходной части бюджета г.Гродно за 2025 год



# Поступление налоговых доходов в 2025 году

тыс.рублей

Наименование налога	Факт 2024 года	Факт 2025 года	Отклонение
<i>Подоходный налог с физических лиц</i>	325 767,4	356 482,9	30 715,5
<i>Подоходный налог с доходов от предпринимательской деятельности</i>	36 883,2	31 140,6	- 5 742,6
<i>Налог на прибыль</i>	129 476,0	127 983,3	- 1 492,7
<i>Налог на добавленную стоимость</i>	83 973,0	96 963,2	12 990,2
<i>Налог на недвижимость</i>	37 763,8	43 136,1	5 372,3
<i>Земельный налог</i>	22 038,3	15 119,3	- 6 919,0
<i>Налог при упрощенной системе налогообложения</i>	31 556,3	43 274,7	11 718,4
<i>Другие</i>	14 804,3	13 841,3	- 963,0
<b>ИТОГО</b>	<b>682 262,2</b>	<b>727 941,4</b>	<b>45 679,2</b>

# Поступление неналоговых доходов в 2025 году

тыс.рублей

Наименование налога	Факт 2024 года	Факт 2025 года	Отклонение
<i>Компенсации расходов государства</i>	25 625,1	26 562,1	937,0
<i>Доходы от сдачи в аренду земельных участков</i>	7 394,8	8 485,5	1 090,7
<i>Дивиденды по акциям и доходы от других форм участия в капитале</i>	5 096,2	6 009,5	913,3
<i>Доходы от приватизации</i>	5 071,5	5 250,8	179,3
<i>Доходы от продажи земельных участков в частную собственность</i>	2 942,8	3 707,1	764,3
<i>Плата за размещение наружной рекламы</i>	2 963,0	3 360,7	397,7
<i>Проценты за пользование денежными средствами</i>	3 937,8	3 034,1	-903,7
<i>Доходы от реализации имущества, находящ. в гос-ной собственности</i>	2 011,2	2 307,8	296,6
<i>Доходы от сдачи в аренду имущества</i>	522,0	346,6	-175,4
<i>Прочие доходы</i>	13 332,6	15 278,6	1 946,0
<b>ИТОГО</b>	<b>63 011,4</b>	<b>66 928,6</b>	<b>3 917,2</b>

# Основные недоимщики по платежам в бюджет за 2025 год

тыс.рублей

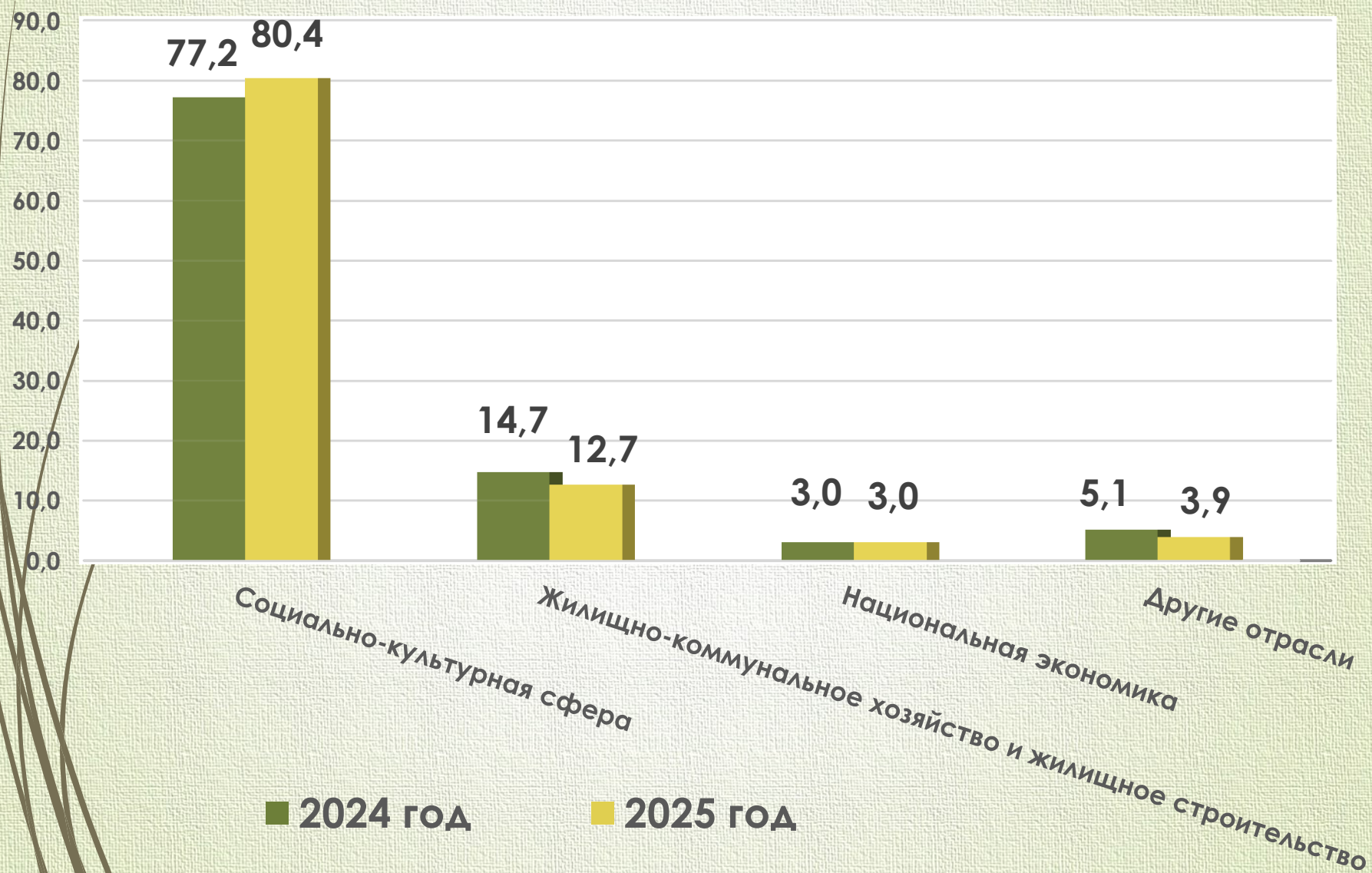
Наименование	Кол-во плательщиков, допустивших задолженность на 01.01.2026г.	Сумма задолженности по состоянию на 01.01.26г., тыс. руб.	Кол-во плательщиков, допустивших задолженность на 01.01.2025г.	Сумма задолженности по состоянию на 01.01.25г., тыс. руб.
<b>1. Организации, в том числе:</b>	<b>51</b>	<b>37 337,6</b>	<b>34</b>	<b>6 259,2</b>
ООО «Ф и Чир»		24 984,2		2 285,5
ООО «Виботорг»		4 223,2		-
ООО «ВеселПок»		1 745,9		1 745,9
ООО «Интерниус»		1 702,2		600,4
ООО «ВУЛЛ-МАЛЛ»		1 104,3		-
ООО «ПэкерзФрут»		672,2		6,5
ООО «Эмберлен»		501,2		-
<b>2. Индивидуальные предприниматели</b>	<b>19</b>	<b>973,4</b>	<b>14</b>	<b>90,4</b>
<b>3. Физические лица</b>	<b>5 919</b>	<b>4 083,6</b>	<b>6 450</b>	<b>4 880,0</b>
<b>ВСЕГО недоимка по платежам в бюджет</b>	<b>5 989</b>	<b>42 394,6</b>	<b>6 498</b>	<b>11 229,6</b>

# Безвозмездные поступления из областного бюджета в 2025 году

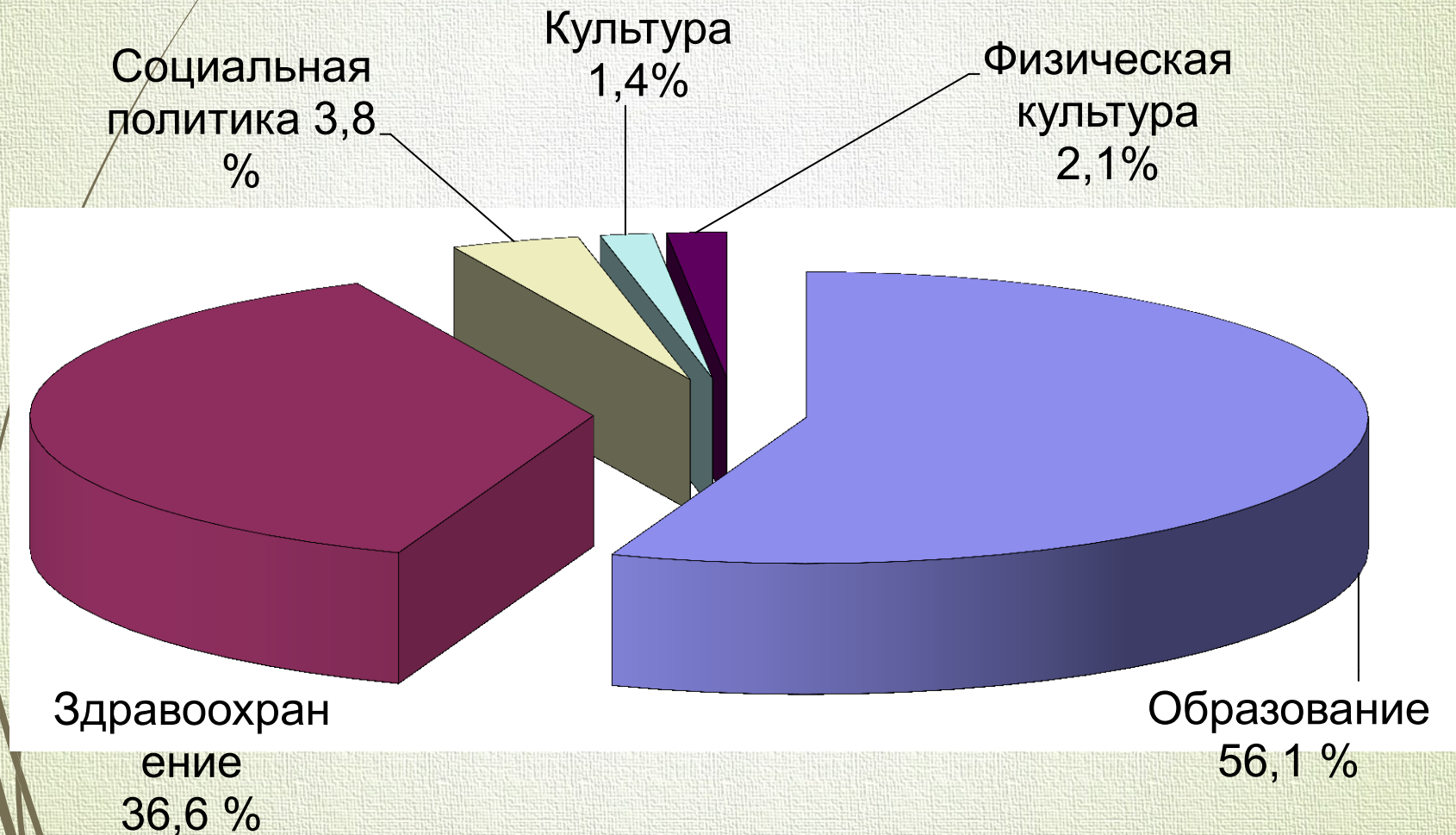
тыс.рублей

	<b>Уточненный план на 2025 год</b>	<b>Исполнено</b>	<b>%</b>
<b>Отрасли ЖКХ, из них:</b>	<b>4 871,7</b>	<b>4 796,8</b>	<b>98,5</b>
<i>Текущий ремонт улично-дорожной сети</i>	2 500,0	2 500,0	100,0
<i>Текущий ремонт кровель жилых домов</i>	2 060,3	2 060,3	100,0
<i>Финансирование разработки проектной документации по замене тепловых сетей</i>	311,4	236,5	76,0
<b>Социальная сфера, из них:</b>	<b>602,7</b>	<b>596,9</b>	<b>99,0</b>
Проведение централизованных культурных мероприятий	202,1	202,1	100,0
Премия по итогам ежегодного областного соревнования по решению облисполкома от 18.04.25 № 219	92,4	87,8	95,0
Субвенции на финансирование расходов по преодолению последствий катастрофы на Чернобыльской АЭС	0,2	0,2	100,0
УЗ «Городская клиническая больница №4 г.Гродно» на текущий ремонт отделений	300,0	300,0	100,0
Приобретение оборудования учреждениям образования	8,0	6,8	85,0
<b>Другие расходы (Организация проведения сбора с военнообязанными)</b>	<b>20,0</b>	<b>1,2</b>	<b>6,0</b>
<b>ВСЕГО безвозмездных поступлений</b>	<b>5 494,4</b>	<b>5 394,9</b>	<b>98,2</b>

# Структура расходов бюджета



# Удельный вес расходов по отраслям социальной сферы за 2025 год



# Экономическая структура расходов социальной сферы за 2025 г.

9

тыс.рублей

Наименование	Исполнено за 2024 год	Удель ный вес	Исполнено за 2025 год	Удель ный вес
Заработная плата и отчисления на социальное страхование	421 356,0	74,7	497 299,4	75,5
Оплата коммунальных услуг	30 485,6	5,4	36 957,9	5,6
Текущие и капитальные трансферты населению	31 291,1	5,6	34 695,5	5,2
Продукты питания	32 940,1	5,8	34 739,6	5,3
Лекарственные средства и изделия медицинского назначения	14 183,0	2,5	15 650,3	2,4
<b>ИТОГО ПЕРВООЧЕРЕДНЫЕ РАСХОДЫ</b>	<b>530 255,8</b>	<b>94,0</b>	<b>619 342,7</b>	<b>94,0</b>
<b>ДРУГИЕ РАСХОДЫ</b>	<b>34 126,6</b>	<b>6,0</b>	<b>39 451,9</b>	<b>6,0</b>
<b>ВСЕГО</b>	<b>564 382,4</b>	<b>100,0</b>	<b>658 794,6</b>	<b>100,0</b>

# Поступления от внебюджетной деятельности учреждений

10

тыс.рублей

	2024 год			2025 год		
	план по доходам	поступило доходов	% выполнения	план по доходам	поступило доходов	% выполнения
Здравоохранение	16 175,2	16 469,5	101,8	19 041,4	19 320,9	101,5
Образование	5 224,0	4 961,8	95,0	4 800,0	5 347,9	111,4
Культура	1 612,2	1 680,5	104,2	1 791,2	1 463,0	81,7*
Физическая культура	634,1	706,5	111,4	732,7	743,6	101,5
Социальная политика	389,0	430,2	110,6	443,0	466,6	105,3
<b>ИТОГО:</b>	<b>24 034,5</b>	<b>24 248,5</b>	<b>100,9</b>	<b>26 808,3</b>	<b>27 342,0</b>	<b>102,0</b>

\* с учетом плана по театрально-зрелищным коллективам доведенным управлением культуры Гродненского областного исполнительного комитета выполнение по отрасли составляет 96,3 процента.

# Исполнение бюджета за 2025 г по жилищно-коммунальному хозяйству

11

тыс.рублей

	Исполнено за 2024 г	Исполнено за 2025 г	% роста
Льготы по жилищно-коммунальным услугам и субсидии по обслуживаемому и не обслуживаемому предприятиями ЖКХ жилищному фонду	863,5	964,2	111,7
Текущее содержание сооружений благоустройства населенных пунктов	41 040,8	46 012,7	112,1
Текущий ремонт объектов улично-дорожной сети (пар.838 и пар.146 ст.10.10.05)	15 168,7	13 339,6	87,9
Капитальный ремонт объектов благоустройства (модернизация пляжа водохранилища Юбилейное в Гродно)	-	4 206,6	-
Капитальный ремонт жилищного фонда	16 648,8	15 958,1	95,9
Текущий ремонт жилищного фонда	7 224,4	6 426,7	89,0
Текущий ремонт кровель жилых домов	2 291,3	2 060,3	89,9
Капитальные расходы (строительство по благоустройству; проектирование, строительство объектов инженерной и транспортной инфраструктуры для районов жилых застроек, строительство соцжилья; капремонт улично-дорожной сети, приобретение)	13 895,5	10 741,5	77,3
Капремонт, реконструкция, модернизация теплосетей и ЦТП	6 642,6	240,3	3,6
Приобретение и замена лифтов жилищного фонда	2 597,7	3 029,5	116,6
Возмещение расходов КУП ЕИРКЦ, связанных с регистрацией граждан по месту жительства и месту пребывания, и расходов предприятия по предоставлению безналичных жилищных субсидий	911,7	993,8	109,0
<b>ВСЕГО</b>	<b>107 285,0</b>	<b>103 973,3</b>	<b>96,9</b>

# Расходы бюджета на пассажирские <sup>12</sup> перевозки и обеспечение твердым топливом населения за 2025 год

тыс.рублей

Виды перевозок	Исполнено 2024 г.	Исполнено 2025 г.	% роста
<b>ТРАНСПОРТ, ВСЕГО:</b>	<b>19 858,4</b>	<b>22 072,1</b>	<b>111,1</b>
- <i>городские автомобильные перевозки пассажиров в регулярном сообщении</i>	11 098,6	12 492,0	112,6
- <i>перевозки пассажиров городским электрическим транспортом</i>	8 759,8	9 580,1	109,4
<b>ОПЕРАТОР ПАССАЖИРСКИХ ПЕРЕВОЗОК</b>	<b>1 173,6</b>	<b>1 429,3</b>	<b>121,8</b>
<b>ТОПЛИВО</b>	<b>942,5</b>	<b>877,6</b>	<b>93,1</b>
<b>ИТОГО:</b>	<b>21 974,5</b>	<b>24 379,0</b>	<b>110,9</b>

# Кредиторская задолженность по бюджету г. Гродно на 01.01.2026 г. <sup>13</sup>

тыс.рублей

	На 01.01.2025 г.		На 01.01.2026 г.	
	всего	в т.ч. просроченная	всего	в т.ч. просроченная
<b>Социальная сфера, в т.ч.</b>	0	0	15,4	0
<i>Здравоохранение</i>	0	0	5,2	0
<i>Образование</i>	0	0	8,4	0
<i>Социальная политика</i>	0	0	1,8	0
<b>Жилищно-коммунальное хозяйство</b>	29,6	0	100,8	0
<b>Органы местного управления</b>	0	0	12,6	0
<b>ИТОГО:</b>	<b>29,6</b>	<b>0</b>	<b>128,8</b>	<b>0</b>