


**Исполнение бюджета
города Гродно
за 2020 год**

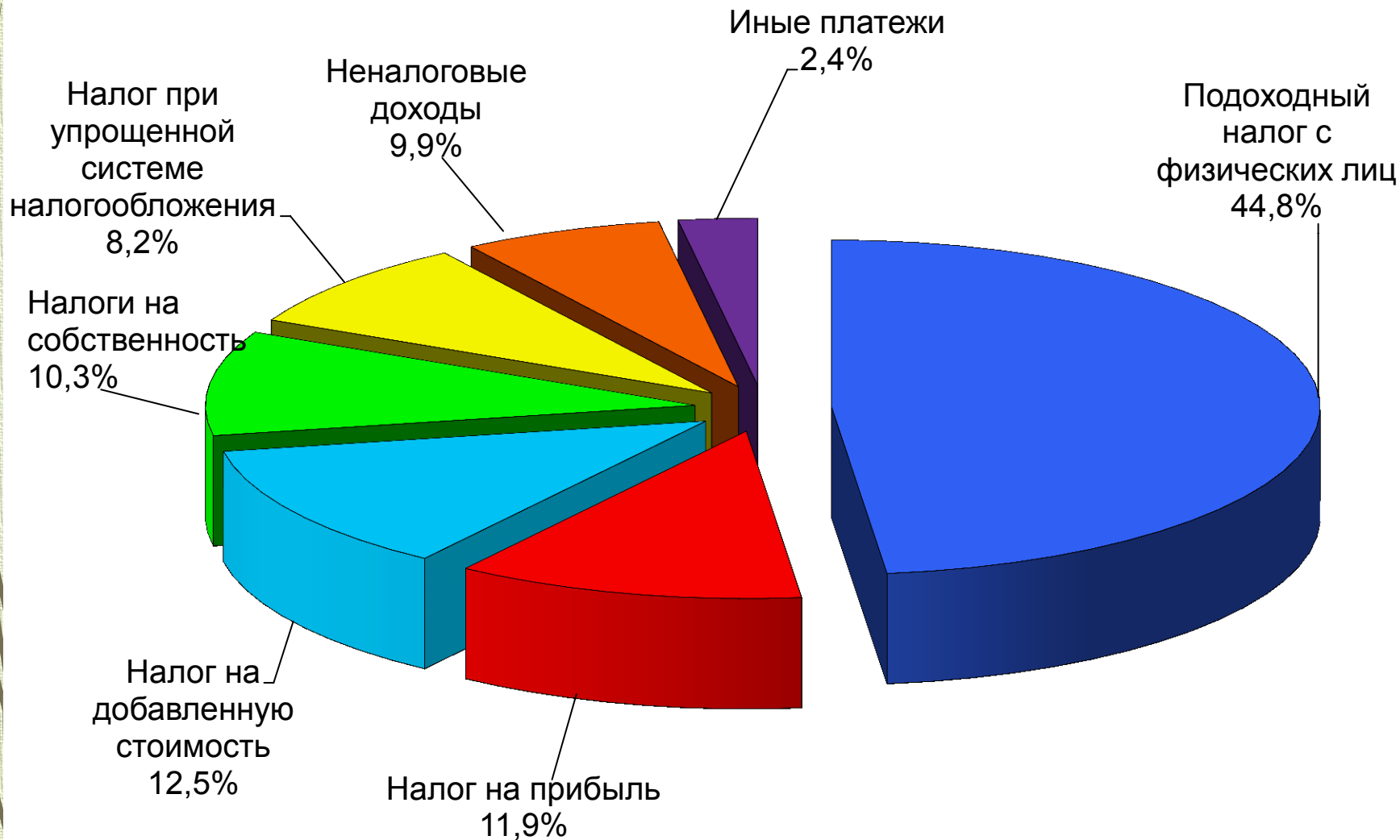


Исполнение доходной части бюджета г.Гродно за 2020 год

тыс.рублей

	<i>План 2020 г.</i>	<i>Исполнено за 2020 г.</i>	<i>Исполнено за 2019 г.</i>	<i>Удельный вес в общей сумме доходов 2020г.</i>
<i>Налоговые доходы</i>	328 164,6	328 352,7	299 357,8	86,9
<i>Неналоговые доходы</i>	35 917,2	35 917,2	37 501,1	9,5
ИТОГО СОБСТВЕННЫХ ДОХОДОВ	364 081,8	364 269,8	336 858,9	96,4
Безвозмездные поступления	13 788,0	13 764,9	11 142,7	3,6
ВСЕГО ДОХОДОВ	377 869,8	378 034,7	348 001,6	100,0

Структура собственных доходов бюджета



Высокие темпы поступлений в бюджет г.Гродно сложились по следующим налогам

тыс.руб.

	<i>Уточненный план 2020 года</i>	<i>Факт 2020 года</i>	<i>Факт 2019 года</i>	<i>Отклонение (2020-2019г.)</i>	<i>Темп роста %</i>
<i>Подоходный налог с физических лиц</i>	163 212,2	163 212,2	147 092,2	+16 120,0	111,0
<i>Налог на добавленную стоимость</i>	45 187,2	45 373,9	40 935,3	+4 438,6	110,8
<i>Налог на прибыль</i>	43 451,3	43 451,9	30 120,8	+13 331,1	144,3
<i>Упрощенная система налогообложения</i>	29 997,0	29 997,0	26 694,5	+3 302,5	112,4
<i>Доходы от продажи земельных участков в частную собственность</i>	1 654,1	1 654,1	1 078,6	+575,5	153,4
<i>Доходы от реализации принадлежащего государству имущества</i>	2 380,1	2 380,1	736,4	+1 643,7	323,2
<i>Плата за размещение наружной рекламы</i>	2 344,7	2 344,7	2 138,4	+206,3	109,7

Низкие темпы поступлений в бюджет г.Гродно сложились по следующим налогам

4

тыс.руб.

	<i>Уточненный план 2020 года</i>	<i>Факт 2020 года</i>	<i>Факт 2019 года</i>	<i>Отклонение (2020-2019г.)</i>
<i>по земельному налогу с организаций</i>	15 364,5	15 364,8	21 088,0	-5 723,2
<i>по налогу на недвижимость организаций</i>	20 378,8	20 379,2	21 782,9	-1 403,7
<i>по доходам от перечисления части прибыли</i>	1 591,8	1 591,8	3 182,2	-1 590,4
<i>от продажи прав на заключение договоров аренды земельных участков</i>	4 680,1	4 680,1	6 080,6	-1 400,5
<i>по компенсации затрат государства</i>	10 031,0	10 031,0	10 979,5	-948,5
<i>по единому налогу с индивидуальных предпринимателей и физ.лиц</i>	4 512,2	4 512,2	5 517,3	-1 005,1

Основные недоимщики по платежам в бюджет за 2020 год

тыс. руб.

Наименование	Кол-во плательщиков, допустивших задолженность на 01.01.2021г.	Сумма задолженности по состоянию на 01.01.21г., тыс. руб.	Кол-во плательщиков, допустивших задолженность на 01.01.2020г.	Сумма задолженности по состоянию на 01.01.20г., тыс. руб.
1. Организации, в том числе:	15	1 900,9	11	1 170,0
<i>Гродненское областное строительное унитарное предприятие «Гродноблсельстрой»</i>		1 438,5		744,5
<i>ОАО «Спецмонтажстрой – 178»</i>		242,1		135,2
<i>ООО «Сантрэвел»</i>		168,8		-
2. Индивидуальные предприниматели	11	27,9	16	302,2
3. Физические лица	528	516,8	291	552,2
ВСЕГО недоимка по платежам в бюджет	554	2 445,6	318	2 024,4

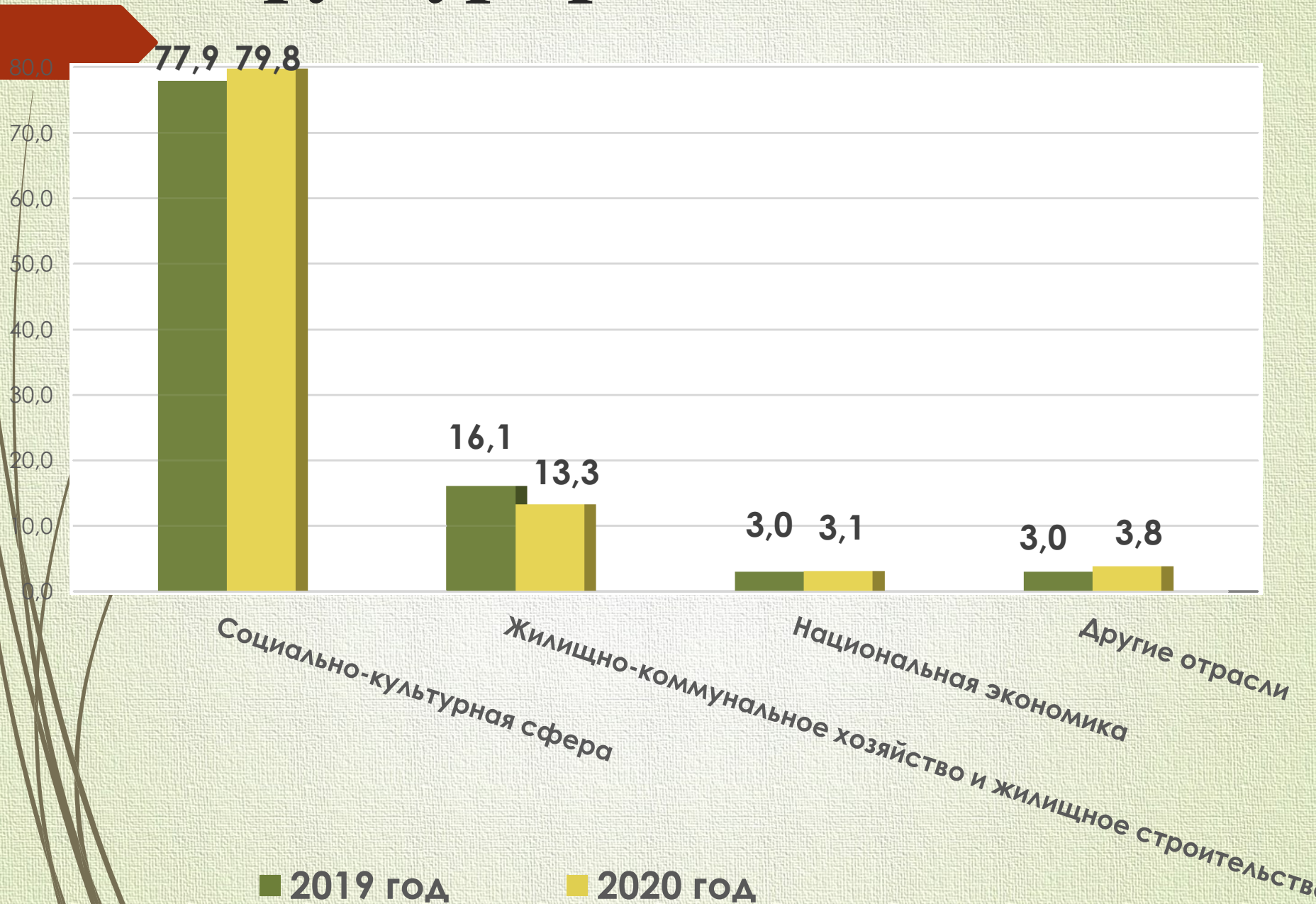
Безвозмездные поступления из областного бюджета

6

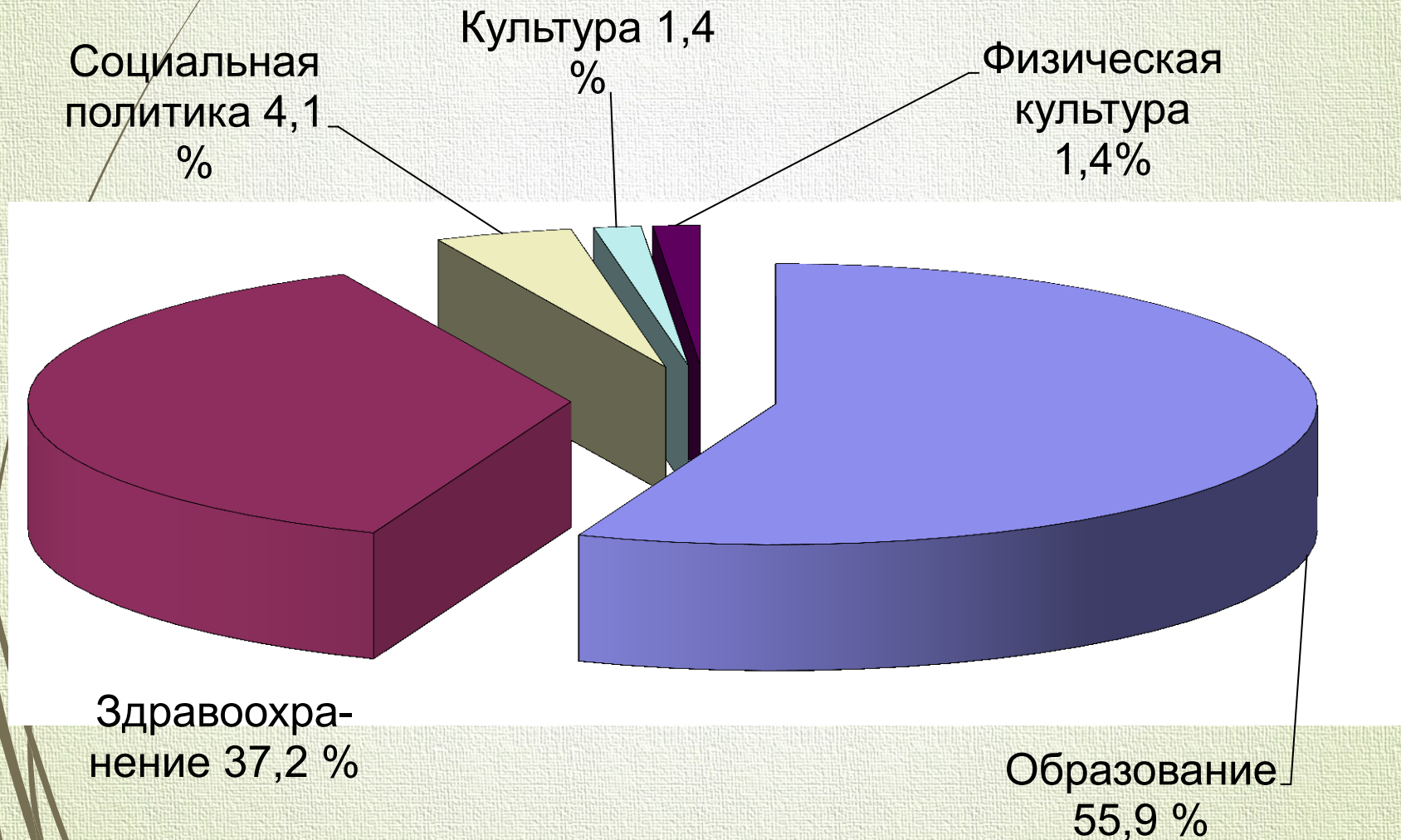
тыс.рублей

	<i>План 2020 г.</i>	<i>Получено в 2020 г.</i>
<i>На благоустройство населенных пунктов</i>	3 000,0	3 000,0
<i>На замену и (или) модернизацию лифтов в жилом фонде</i>	4 829,4	4 816,2
<i>На капитальный ремонт, модернизацию, реконструкцию тепловых сетей и центральных пунктов</i>	538,4	538,4
<i>На ремонт призывного пункта</i>	8,0	6,4
<i>Субсидирование транспортных организаций</i>	2 000,0	2 000,0
<i>На социальную сферу</i>	3 254,4	3 252,4
<i>Субвенции на финансирование расходов по преодолению последствий катастрофы на ЧАЭС</i>	7,8	7,4
<i>На оплату работ по разборке двух аварийных зданий</i>	150,0	144,1
ВСЕГО безвозмездных поступлений	13 788,0	13 764,9

Структура расходов бюджета



Расходы социальной сферы за 2020 год



Исполнение бюджета по расходам отраслей социальной сферы

	2019 год			2020 год		
	Сумма (тыс.руб.)	Удельный вес		Сумма (тыс.руб.)	Удельный вес	
		Перво- очередных расходов	Материаль- ного обеспечения		Перво- очередных расходов	Материаль- ного обеспечения
Образование	155 072,6	96,4	3,6	170 216,8	97,4	2,6
Здравоохранение	97 383,9	93,9	6,1	113 244,2	93,8	6,2
Социальная политика	11 344,8	95,9	4,1	12 521,0	95,3	4,7
Культура	4 180,4	61,8	38,2	4 320,1	60,5	39,5
Физическая культура	4 545,9	83,8	16,2	4 330,7	89,9	10,1
Всего по социальной сфере	272 527,6	94,8	5,2	304 632,8	95,3	4,7

Экономическая структура расходов социальной сферы за 2020 г. 10

Наименование	Исполнено за 2019 год (тыс.руб.)	Удельный вес	Исполнено за 2020 год (тыс.руб.)	Удельный вес
Заработная плата	149 125,5	54,7	173 007,8	56,8
Отчисления на социальное страхование	50 701,8	18,6	59 510,2	19,5
Лекарственные средства и изделия медицинского назначения	6 021,9	2,2	8 021,7	2,6
Продукты питания	16 834,0	6,2	12 942,7	4,3
Оплата коммунальных услуг	17 794,7	6,5	18 328,1	6,0
Текущие трансферты населению	16 029,2	5,9	16 870,3	5,5
Капитальные трансферты населению	1 747,7	0,7	1 751,4	0,6
ИТОГО ПЕРВООЧЕРЕДНЫЕ РАСХОДЫ	258 254,8	94,8	290 432,2	95,3
ДРУГИЕ РАСХОДЫ	14 272,8	5,2	14 200,6	4,7
ВСЕГО	272 527,6	100,0	304 632,8	100,0

Поступления от внебюджетной деятельности учреждений

тыс.руб.

	2019 год			2020 год		
	план по доходам	поступило доходов	% выполнения	план по доходам	поступило доходов	% выполнения
Здравоохранение	10 279,2	10 205,0	99,3	9 135,4	9 135,4	100,0
Образование	3 944,0	4 056,4	102,9	3 839,1	3 340,8	87,0
Культура	2 120,6	2 121,2	100,0	2 250,0	1 075,7	47,8
Физическая культура	301,5	306,1	101,5	266,1	267,4	100,5
Социальная политика	263,6	269,7	102,3	275,3	276,8	100,5
ИТОГО:	16 908,9	16 958,4	100,3	15 765,9	14 096,1	89,4

Расходование средств от внебюджетной деятельности учреждений ¹²

	2019 год (тыс.руб.)					2020 год (тыс.руб.)				
	Расходы - всего	в т.ч. заработная плата и отчисления	Налоги и отчисления	Превышение доходов над расходами	в т.ч. направлено на заработную плату	Расходы - всего	в т.ч. заработная плата и отчисления	Налоги и отчисления	Превышение доходов над расходами	в т.ч. направлено на заработную плату
Здравоохранение	7 968,4	4 650,1	655,9	1 942,5	692,6	7 346,4	4 267,8	728,5	1 497,2	284,8
Образование	1 584,7	1 220,7	185,3	2 605,6	157,5	1 497,8	1 101,6	157,0	2 136,6	122,5
Культура	1 808,2	301,6	270,3	92,8	22,3	832,7	239,2	141,7	117,3	60,1
Физическая культура	100,9	37,8	57,6	189,3	69,2	112,4	36,8	56,8	138,3	60,5
Социальная политика	8,4	3,7	4,2	296,7	221,2	9,0	4,2	4,4	330,9	232,4
ИТОГО:	11470,6	6 213,9	1173,3	5126,9	1162,8	9 798,3	5 649,6	1088,4	4 220,3	760,3

Исполнение бюджета за 2020 г по жилищно-коммунальному хозяйству

13

тыс. руб.

	Исполнено за 2019 г	Исполнено за 2020 г	% роста
Льготы по жилищно-коммунальным услугам и субсидии по обслуживаемому и не обслуживаемому предприятиями ЖКХ жилищному фонду	751,5	671,3	89,3
Текущее содержание благоустройства населенных пунктов	32 042,9	30 888,7	96,4
Капитальный ремонт жилищного фонда	7 814,2	7 094,5	90,8
Текущий ремонт жилищного фонда	3 562,7	4 402,9	123,6
Капитальные расходы (строительство по благоустройству, проектирование, строительство объектов инженерной и транспортной инфраструктуры для районов жилых застроек, приобретение)	2 987,7	1 470,2	49,2
Капремонт, реконструкция, модернизация теплосетей и ЦТП	3 268,0	548,6	16,8
Приобретение и замена лифтов жилищного фонда	5 304,5	4 816,2	90,8
Возмещение расходов КУП ЕИРКЦ, связанных с регистрацией граждан по месту жительства и месту пребывания, и расходов предприятия по предоставлению безналичных жилищных субсидий	484,0	674,5	139,4
ВСЕГО	56 215,5	50 567,0	90,0

Субсидирование пассажирских перевозок организаций транспорта

тыс.руб.

	Исполнено 2019 г.	Исполнено 2020 г.	% роста
ОАО «Автобусный парк г.Гродно»	4 591,5	5 669,6	123,5
УГП «Гродненское троллейбусное управление»	4 743,4	5 406,2	114,0
ИТОГО:	9 334,9	11 075,8	118,6