

---

**Исполнение бюджета  
города Гродно  
за 1 квартал 2021 года**

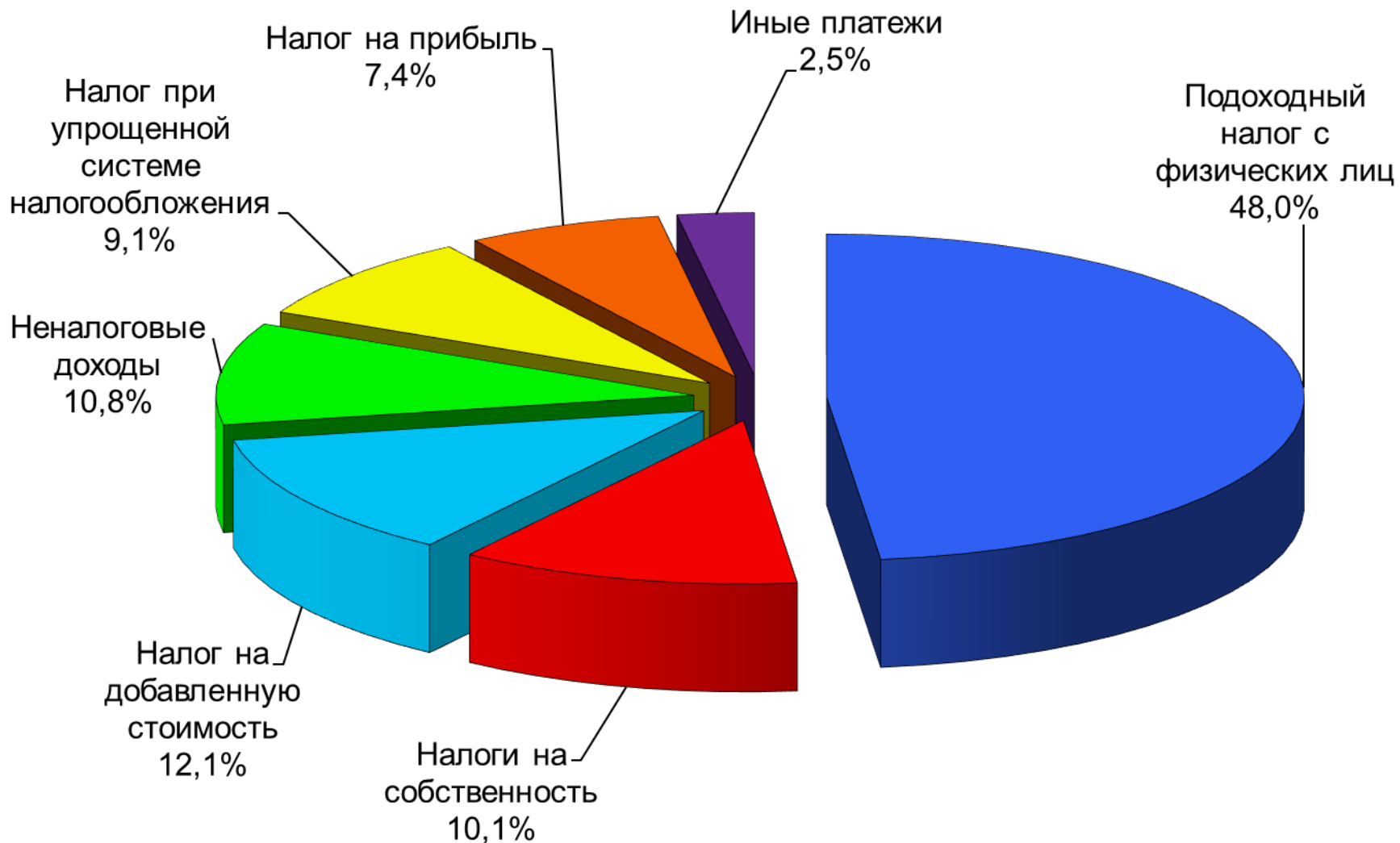
---

# Исполнение доходной части бюджета г.Гродно за первый квартал 2021 года

тыс. рублей

	<i>План 2021 г.</i>	<i>Исполнено за 1 квартал 2021 г.</i>	<i>Исполнено за 1 квартал 2020 г.</i>	<i>Удельный вес в общей сумме доходов 1кв. 2021г.</i>
<i>Налоговые доходы</i>	366 191,5	85 032,8	72 783,1	89,0
<i>Неналоговые доходы</i>	42 612,9	10 281,9	9 246,5	10,8
<b>ИТОГО СОБСТВЕННЫХ ДОХОДОВ</b>	<b>408 804,4</b>	<b>95 314,7</b>	<b>82 029,6</b>	<b>99,8</b>
<b>Безвозмездные поступления</b>	939,9	188,3	1 048,1	0,2
<b>ВСЕГО ДОХОДОВ</b>	<b>409 744,3</b>	<b>95 503,0</b>	<b>83 077,7</b>	<b>100,0</b>

# Структура собственных доходов бюджета



# Высокие темпы поступлений в бюджет г.Гродно сложились по следующим налогам

тыс. рублей

	План 2021 года	Факт 1 кв. 2021	Факт 1 кв. 2020	Отклоне- ние	Темп роста %
Подходный налог с физических лиц	192 436,3	45 777,1	37 424,8	+8 352,3	122,3
Налог на прибыль	44 594,8	7 012,3	3 934,3	+3 078,0	178,2
Упрощенная система налогообложения	32 005,1	8 646,2	7 884,1	+762,1	109,7
Единый налог с индивидуальных предпринимателей и физ. лиц	5 858,0	1 545,1	1 309,7	+235,4	118,0
Доходы от продажи земельных участков в частную собственность	1 875,7	828,6	282,5	+546,1	293,3
Доходы от реализации имущества, находящегося в государственной собственности	3 756,5	780,6	294,1	+486,5	265,4
Доходы от приватизации (продажи) жилых помещений	3 800,0	1 138,1	962,9	+175,2	118,2

# Низкие темпы поступлений в бюджет г.Гродно сложились по следующим налогам

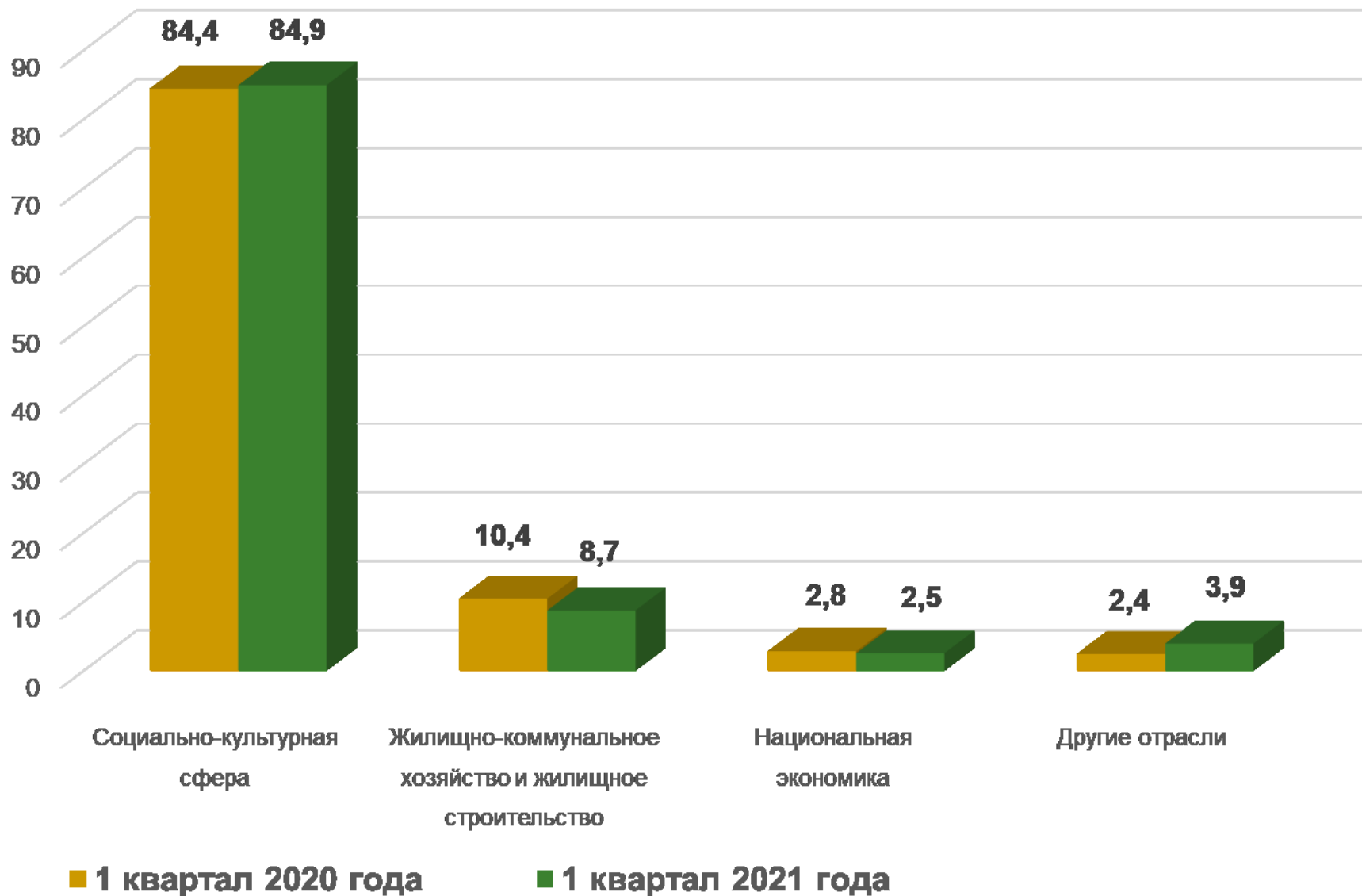
тыс. рублей

	План 2021 года	Факт 1 кв. 2021	Факт 1 кв. 2020	Отклоне- ние
Государственная пошлина	1 850,0	206,0	428,8	-222,8
Доходы от продажи прав на заключение договоров аренды земельных участков	6 500,0	935,2	1 647,6	-712,4
Доходы от сдачи в аренду капитальных строений	1 507,0	390,1	491,7	-101,6
Курортный сбор	116,3	23,3	47,1	-23,8
Размещение временно свободных денежных средств	253,3	46,6	65,1	-18,5

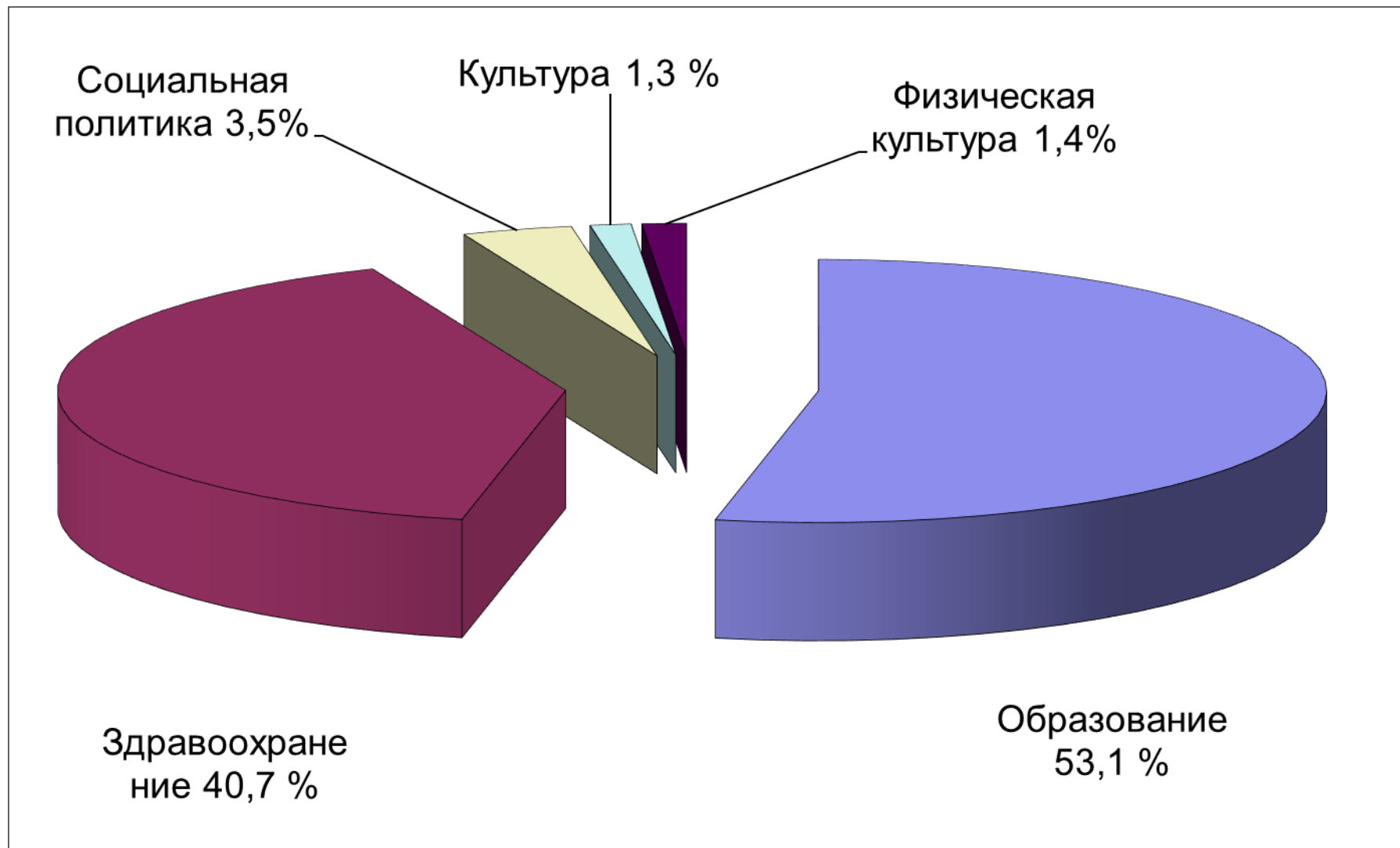
# Основные недоимщики по платежам в бюджет за 1 квартал 2021 года

Наименование	Кол-во плательщиков, допустивших задолженность на 01.04.2021	Сумма задолженности по состоянию на 01.04.21г., тыс. руб.	Кол-во плательщиков, допустивших задолженность на 01.01.2021	Сумма задолженности по состоянию на 01.01.21г., тыс. руб.
<b>1. Организации, в том числе:</b>	<b>16</b>	<b>2 338,3</b>	<b>15</b>	<b>1 900,9</b>
<i>Гродненское областное строительное унитарное предприятие «Гродноблсельстрой»</i>		1 954,1		1 438,5
<i>ОАО «Спецмонтажстрой – 178»</i>		258,4		242,1
<b>2. Индивидуальные предприниматели, в том числе:</b>	<b>18</b>	<b>120,0</b>	<b>11</b>	<b>27,9</b>
<i>ИП Павловский И.Я.</i>		107,5 задолженность по итогам проверки		
<b>3. Физические лица</b>	<b>306</b>	<b>585,5</b>	<b>528</b>	<b>516,8</b>
<b>ВСЕГО недоимка по платежам в бюджет</b>	<b>340</b>	<b>3 043,8</b>	<b>554</b>	<b>2 445,6</b>

# Структура расходов бюджета



# Расходы социальной сферы за 1 квартал 2021 года





# Экономическая структура расходов социальной сферы в 1 квартале 2021 г.

Наименование	Исполнено за 1 квартал 2020 (тыс.руб.)	Удельный вес	Исполнено за 1 квартал 2021 (тыс.руб.)	Удельный вес
Заработная плата	38 104,1	53,8	41 779,2	53,3
Отчисления на социальное страхование	13 280,4	18,8	14 838,9	18,9
Лекарственные средства и изделия медицинского назначения	1 496,1	2,1	1 779,4	2,3
Продукты питания	4 443,9	6,3	3 984,2	5,1
Оплата коммунальных услуг	6 868,5	9,7	8 531,4	10,9
Текущие трансферты населению	4 216,8	6,0	4 450,8	5,7
Капитальные трансферты населению	554,9	0,8	361,9	0,5
<b>ИТОГО ПЕРВООЧЕРЕДНЫЕ РАСХОДЫ</b>	<b>68 964,7</b>	<b>97,5</b>	<b>75 725,8</b>	<b>96,5</b>
<b>ДРУГИЕ РАСХОДЫ</b>	<b>1 794,7</b>	<b>2,5</b>	<b>2 698,9</b>	<b>3,5</b>
<b>ВСЕГО</b>	<b>70 759,4</b>	<b>100,0</b>	<b>78 424,7</b>	<b>100,0</b>

# Исполнение бюджета по расходам отраслей социальной сферы

9

	1 квартал 2020 год			1 квартал 2021 года		
	Сумма (тыс.руб.)	Удельный вес		Сумма (тыс.руб.)	Удельный вес	
		Перво- очередных расходов	Материаль- ного обеспечения		Перво- очередных расходов	Материаль- ного обеспечения
Образование	41 414,5	99,0	1,0	41 684,5	98,2	1,8
Здравоохранение	24 509,0	96,6	3,4	31 884,1	95,8	4,2
Социальная политика	2 835,9	97,8	2,2	2 741,5	95,0	5,0
Культура	1 098,2	62,9	37,1	1 052,0	65,9	34,1
Физическая культура	901,8	92,8	7,2	1 062,6	84,4	15,6
<b>Всего по социальной сфере</b>	<b>70 759,4</b>	<b>97,5</b>	<b>2,5</b>	<b>78 424,7</b>	<b>96,5</b>	<b>3,5</b>

# Поступления от внебюджетной деятельности учреждений

	1 квартал 2020 г.			1 квартал 2021 г.		
	план по доходам	поступило доходов	% выполнения	план по доходам	поступило доходов	% выполнения
Общегосударственная деятельность				2,4	0	
Здравоохранение	10 658,1	2 762,2	25,9	9 555,1	2 680,3	28,1
Образование	4 254,6	1 375,0	32,3	3 157,2	1 294,3	41,0
Культура	2 250,0	421,1	18,7	1 167,5	361,6	31,0
Физическая культура	226,6	81,3	35,9	180,1	84,5	46,9
Социальная политика	276,3	70,1	25,4	277,0	65,8	23,8
<b>ИТОГО:</b>	<b>17 665,6</b>	<b>4 709,7</b>	<b>26,7</b>	<b>14 339,3</b>	<b>4 486,5</b>	<b>31,3</b>

# Расходование средств внебюджетной деятельности учреждений

11

	1 квартал 2020 г. (тыс.руб.)					1 квартал 2021 г. (тыс.руб.)				
	Расходы - всего	в т.ч. заработная плата и отчисления	Налоги и отчисления	Превышение доходов над расходами	в т.ч. направлено на заработную плату	Расходы - всего	в т.ч. заработная плата и отчисления	Налоги и отчисления	Превышение доходов над расходами	в т.ч. направлено на заработную плату
Общегосударственная деятельность						0	0	0	0	0
Здравоохранение	2084,1	1270,9	330,5	784,1	117,7	1952,5	1081,8	285,5	898,6	41,3
Образование	561,0	399,7	61,4	1203,2	51,8	444,5	281,1	64,5	1199,6	33,8
Культура	355,3	94,0	50,1	31,7	15,3	273,3	54,5	49,5	78,9	18,2
Физическая культура	33,9	14,3	16,8	70,7	9,9	34,8	9,8	16,2	70,2	8,6
Социальная политика	2,3	1,1	4,4	130,9	75,4	1,6	0,3	4,8	132,7	83,6
<b>ИТОГО:</b>	<b>3036,6</b>	<b>1780,0</b>	<b>463,2</b>	<b>2220,6</b>	<b>270,1</b>	<b>2706,7</b>	<b>1427,5</b>	<b>420,5</b>	<b>2380,0</b>	<b>185,5</b>

# Исполнение бюджета за 1 квартал 2021 г. по жилищно-коммунальному хозяйству

тыс. руб.

Благоустройство	План 2021 года	Исполнено за 1 кв. 2021	Исполнено за 1 кв. 2020	% роста
Льготы по жилищно-коммунальным услугам и субсидии по обслуживаемому и не обслуживаемому предприятиями ЖКХ жилищному фонду	829,7	187,5	182,4	102,8
Текущее содержание объектов благоустройства	20 807,0	6 388,4	5 472,2	116,7
Капитальный ремонт жилищного фонда	12 013,6	637,8	1 457,4	43,8
Текущий ремонт жилищного фонда	2 235,8	532,3	906,7	58,7
Капитальные расходы (благоустройство улиц микрорайонов жилых застроек, строительство благоустройства)	2 107,5	148,7	119,0	125,0
Капремонт, реконструкция, модернизация теплосетей и ЦТП	496,0	2,8	0	
Приобретение и замена лифтов жилищного фонда	438,0	0,0	331,9	
Возмещение расходов КУП ЕИРКЦ, связанных с регистрацией граждан по месту жительства и месту пребывания, и расходов предприятия по предоставлению безналичных жилищных субсидий	669,6	152,5	230,4	66,2
<b>ИТОГО</b>	<b>39 597,2</b>	<b>8 050,0</b>	<b>8 700,0</b>	<b>92,5</b>

# Субсидирование пассажирских перевозок организаций транспорта

тыс.руб.

	План 2021 г.	Исполнено за 1 кв. 2021 г.	Исполнено за 1 кв. 2020 г.	% роста
ОАО «Автобусный парк г. Гродно»	4 679,0	1 179,4	1 128,0	104,6
УГП «Гродненское троллейбусное управление»	4 792,0	1 054,2	1 059,4	99,5
<b>ИТОГО:</b>	<b>9 471,0</b>	<b>2 233,6</b>	<b>2 187,4</b>	<b>102,1</b>