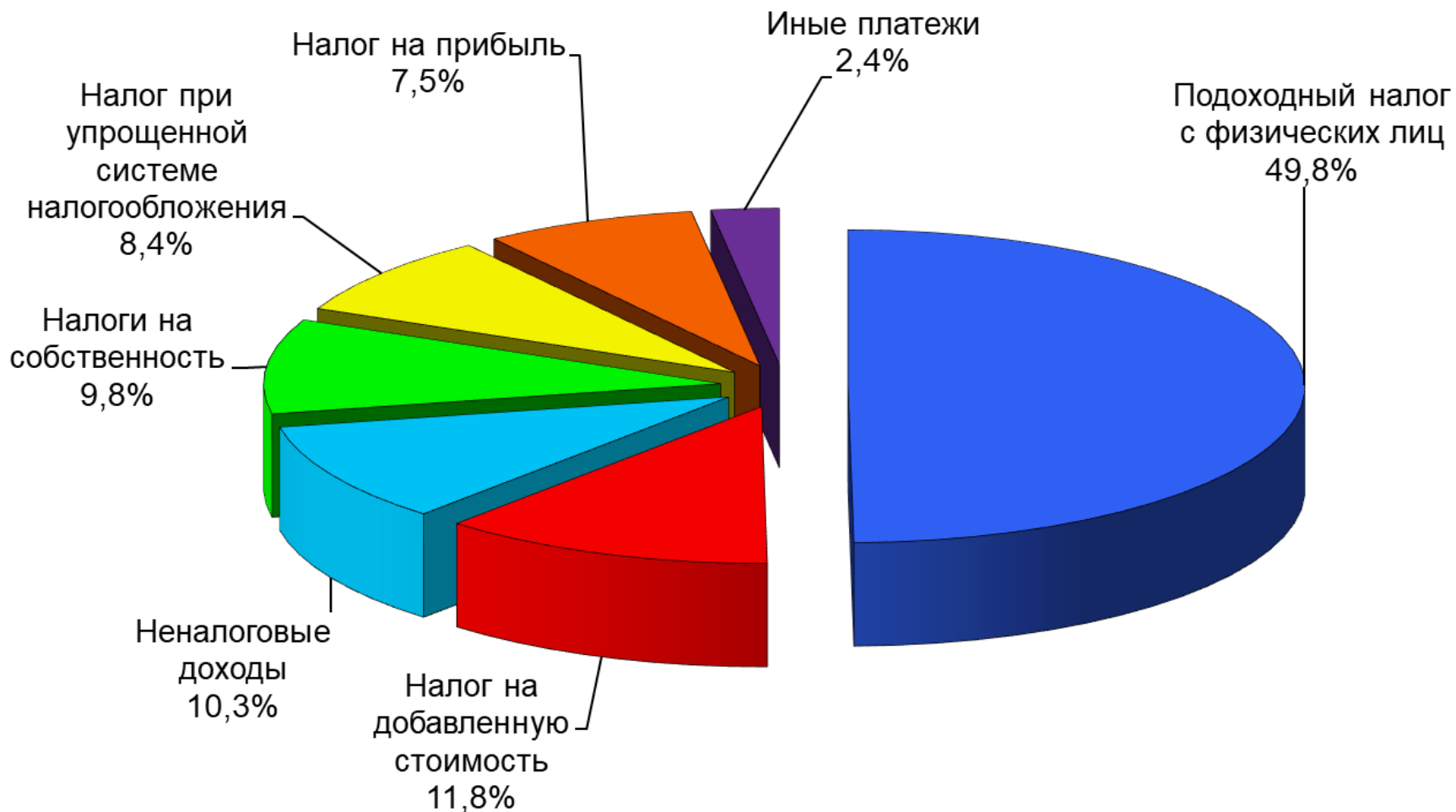

**Исполнение бюджета
города Гродно
за 1 полугодие
2021
года**

Исполнение доходной части бюджета г.Гродно за первое полугодие 2021 года

тыс.рублей

	<i>План 2021 г.</i>	<i>Исполнено за 1полугодие 2021 г.</i>	<i>Исполнено за 1полугодие 2020 г.</i>	<i>Удельный вес в общей сумме доходов 1пол. 2021г.</i>
<i>Налоговые доходы</i>	367 163,0	183 092,3	155 171,0	89,5
<i>Неналоговые доходы</i>	43 923,1	21 031,2	17 506,3	10,3
ИТОГО СОБСТВЕННЫХ ДОХОДОВ	411 086,1	204 123,5	172 677,3	99,8
Безвозмездные поступления	1 052,5	439,9	3 696,1	0,2
ВСЕГО ДОХОДОВ	412 138,6	204 563,4	176 373,4	100,0

Структура собственных доходов бюджета



Высокие темпы поступлений в бюджет г.Гродно сложились по следующим налогам

тыс.руб.

	План 2021 года	Факт 1 пол. 2021	Факт 1 пол. 2020	Отклоне- ние
Подходный налог с физических лиц	193 407,9	101 560,9	83 179,0	+18 381,9
Налог на прибыль	44 594,8	15 361,2	11 465,5	+3 895,7
Упрощенная система налогообложения	32 005,1	17 140,4	14 844,8	+2 295,6
Единый налог с индивидуальных предпринимателей и физ. лиц	5 858,0	3 188,1	2 196,7	+991,4
Налог на добавленную стоимость	47 762,7	24 104,2	21 352,6	+2 751,6
Компенсация расходов государства	12 520,1	6 182,4	4 861,0	+1 321,4
Доходы от продажи земельных участков в частную собственность	2 975,7	1 375,1	744,8	+630,3
Доходы от реализации имущества, находящегося в госуд. собственности	3 946,0	1 507,2	608,4	+898,8
Доходы от приватизации (продажи) жилых помещений	4 010,1	2 022,8	1 881,6	+141,2
Плата за размещение рекламы	2 498,6	1 277,5	1 154,0	+123,5

Низкие темпы поступлений в бюджет г.Гродно сложились по следующим налогам

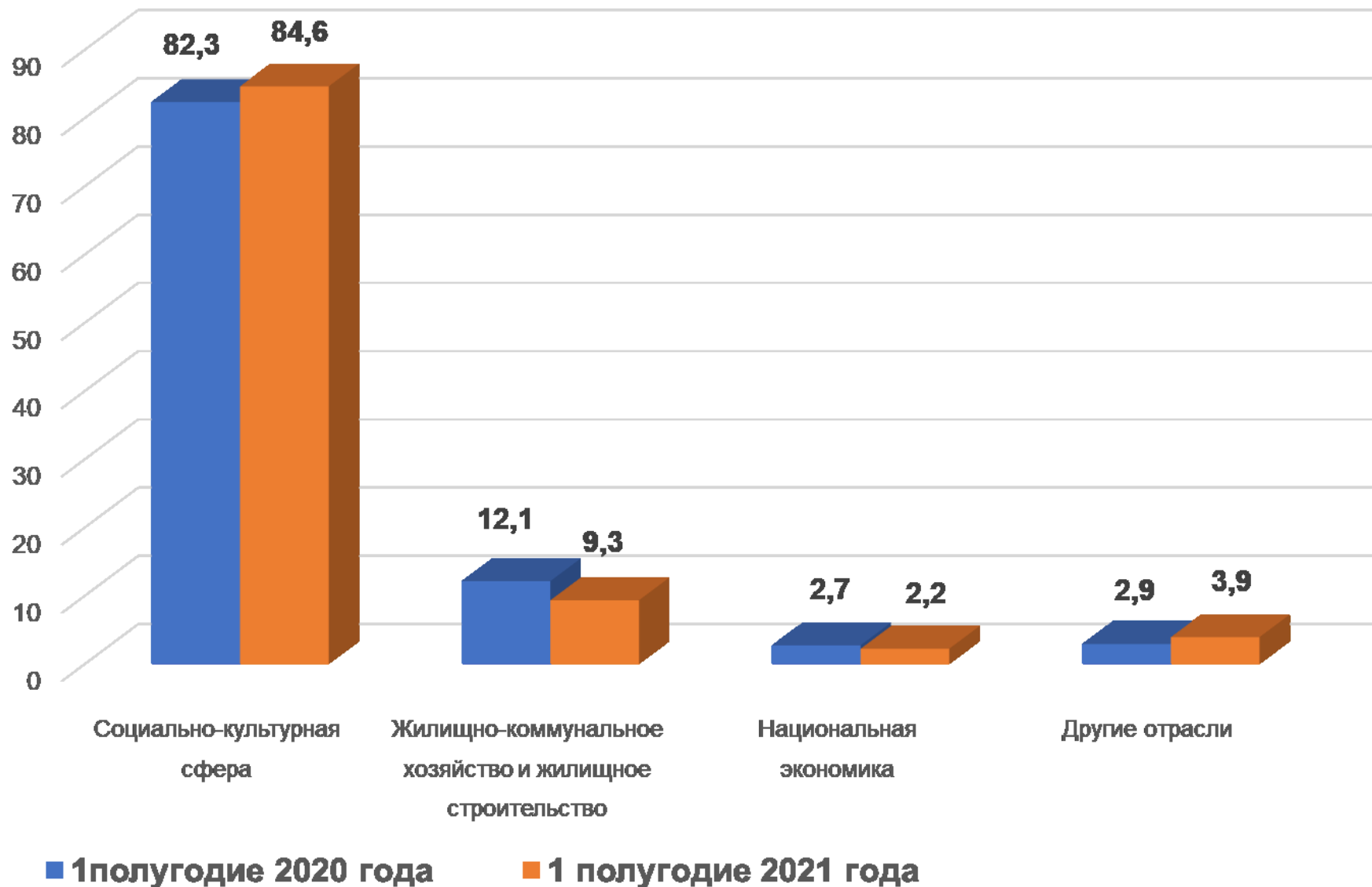
тыс.руб.

	План 2021 года	Факт 1 пол. 2021	Факт 1 пол. 2020	Отклоне- ние
Государственная пошлина	1 850,0	549,8	938,2	-388,4
Доходы от продажи прав на заключение договоров аренды земельных участков	6 500,0	1 774,0	2 642,6	-868,6
Доходы от сдачи в аренду капитальных строений	1 507,0	663,9	813,0	-149,1
Курортный сбор	116,3	46,6	83,8	-37,2
ВСЕГО	9 973,3	3 034,3	4 477,6	-1 443,3

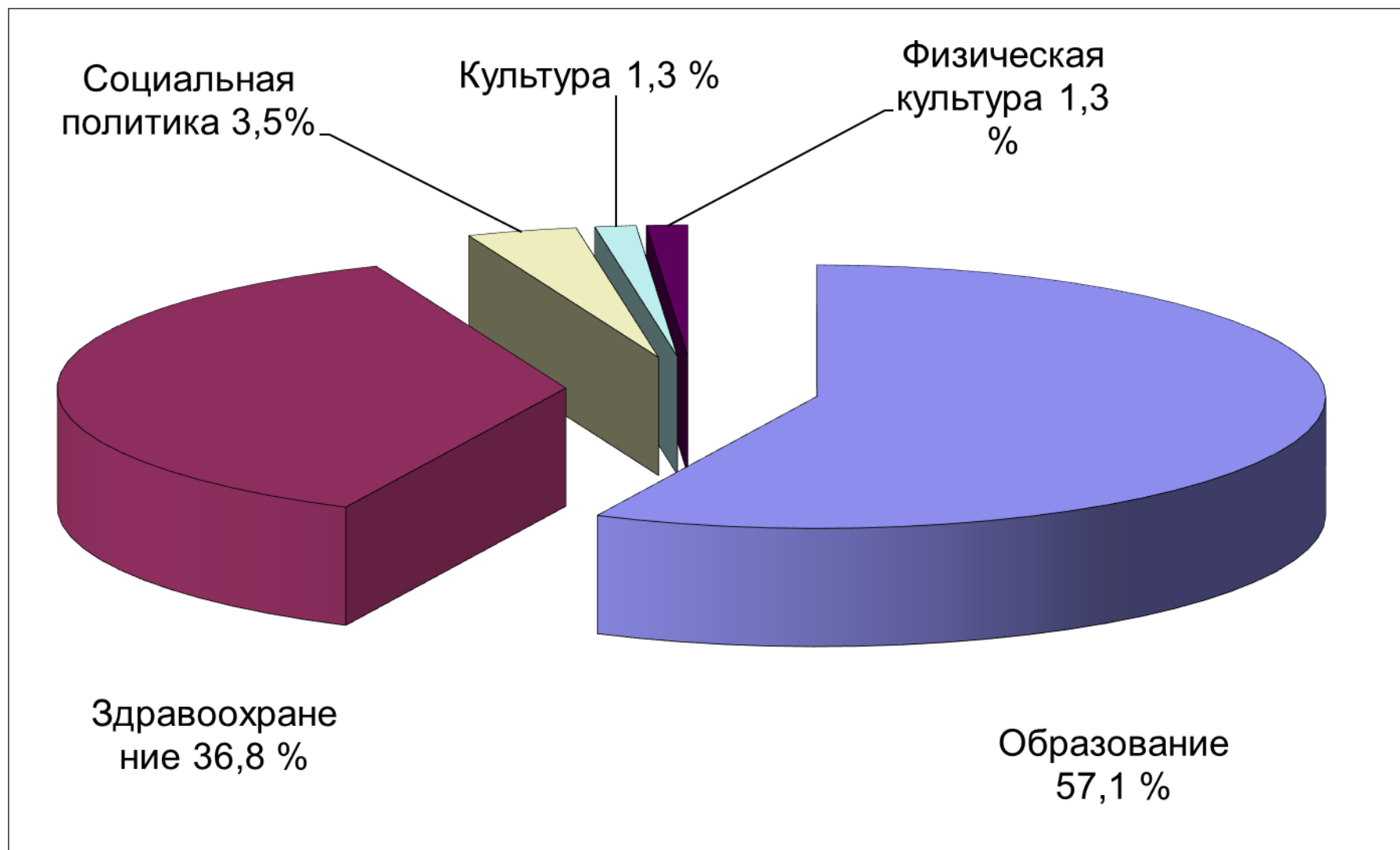
Основные недоимщики по платежам в бюджет за 1 полугодие 2021 года

Наименование	Кол-во плательщиков, допустивших задолженность на 01.07.2021	Сумма задолженности по состоянию на 01.07.21г., тыс. руб.	Кол-во плательщиков, допустивших задолженность на 01.01.2021	Сумма задолженности по состоянию на 01.01.21г., тыс. руб.
1. Организации, в том числе:	34	2 604,6	15	1 900,9
<i>Гродненское областное строительное унитарное предприятие «Гродноблсельстрой»</i>		1 664,2		1 438,5
<i>Строительное управление № 142 ОАО «Гроднопромстрой»</i>		415,4		-
<i>ОАО «Спецмонтажстрой – 178»</i>		269,9		242,1
2. Индивидуальные предприниматели, в том числе:	15	19,4	11	27,9
3. Физические лица	277	580,7	528	516,8
ВСЕГО недоимка по платежам в бюджет	340	3 204,7	554	2 445,6

Структура расходов бюджета



Расходы социальной сферы за 1 полугодие 2021 года



Экономическая структура расходов социальной сферы в 1 полугодии 2021 г.

Наименование	Исполнено за 1 полугодие 2020 (тыс.руб.)	Удельный вес	Исполнено за 1 полугодие 2021 (тыс.руб.)	Удельный вес
Заработная плата	86 745,5	58,8	99 458,0	57,6
Отчисления на социальное страхование	28 967,1	19,7	33 785,9	19,6
Лекарственные средства и изделия медицинского назначения	2 850,0	1,9	3 441,2	2,0
Продукты питания	5 772,6	3,9	8 065,1	4,7
Оплата коммунальных услуг	9 232,9	6,3	12 619,7	7,3
Текущие трансферты населению	7 721,1	5,2	8 946,5	5,2
Капитальные трансферты населению	958,7	0,7	674,4	0,4
ИТОГО ПЕРВООЧЕРЕДНЫЕ РАСХОДЫ	142 247,9	96,5	166 990,8	96,8
ДРУГИЕ РАСХОДЫ	5 234,9	3,5	5 614,7	3,2
ВСЕГО	147 482,8	100,0	172 605,5	100,0

Исполнение бюджета по расходам отраслей социальной сферы

9

	1 полугодие 2020 год			1 полугодие 2021 года		
	Сумма (тыс.руб.)	Удельный вес		Сумма (тыс.руб.)	Удельный вес	
		Перво- очередных расходов	Материаль- ного обеспечения		Перво- очередных расходов	Материаль- ного обеспечения
Образование	86 081,6	98,4	1,6	98 584,4	98,5	1,5
Здравоохранение	51 766,2	94,7	5,3	63 424,8	95,6	4,4
Социальная политика	5 661,3	95,9	4,1	6 056,1	96,8	3,2
Культура	2 037,5	63,2	36,8	2 234,9	64,5	35,5
Физическая культура	1 936,2	94,1	5,9	2 305,3	85,8	14,2
Всего по социальной сфере	147482,8	96,5	3,5	172605,5	96,8	3,2

Поступления от внебюджетной деятельности учреждений ¹⁰

	1 полугодие 2020 г.			1 полугодие 2021 г.		
	план по доходам	поступило доходов	% выполнения	план по доходам	поступило доходов	% выполнения
Общегосударственная деятельность				2,4	0,8	33,5
Здравоохранение	10 658,1	4 127,6	38,7	9 643,2	5 746,2	59,6
Образование	4 254,7	1 646,4	38,7	3 220,7	2 397,8	74,4
Культура	2 250,0	494,6	22,5	1 167,5	667,1	57,1
Физическая культура	226,6	102,4	45,6	233,6	183,6	78,6
Социальная политика	276,3	137,3	49,7	277,1	144,5	52,2
ИТОГО:	17665,7	6 508,3	36,8	14 544,5	9 140,0	62,8

Расходование средств внебюджетной¹ деятельности учреждений

	1 полугодие 2020 г. (тыс.руб.)					1 полугодие 2021 г. (тыс.руб.)				
	Расходы - всего	в т.ч. заработная плата и отчисления	Налоги и отчисления	Превышение доходов над расходами	в т.ч. направлено на заработную плату	Расходы - всего	в т.ч. заработная плата и отчисления	Налоги и отчисления	Превышение доходов над расходами	в т.ч. направлено на заработную плату
Общегосударственная деятельность						0	0	0	0,8	0
Здравоохранение	3 276,6	2 128,9	469,9	817,9	179,1	4203,7	2393,7	499,0	1499,9	178,7
Образование	907,6	674,2	98,4	1 091,1	78,9	1061,6	794,7	119,0	1631,5	111,8
Культура	384,6	161,4	63,7	62,2	32,7	518,5	125,0	109,3	79,4	33,9
Физическая культура	43,6	19,7	28,1	70,9	26,1	87,6	25,5	33,5	99,2	22,1
Социальная политика	4,6	2,2	4,4	195,8	122,9	4,2	1,6	4,8	208,8	145,2
ИТОГО:	4 617,0	2 986,4	664,5	2 237,9	439,7	5875,6	3340,5	765,6	3519,6	491,7

Исполнение бюджета за 1 полугодие 2021 г¹² по жилищно-коммунальному хозяйству

тыс. руб.

Благоустройство	План 2021 года	Исполнено за 1 пол. 2021	Исполнено за 1 пол. 2020	% роста
Льготы по жилищно-коммунальным услугам и субсидии по обслуживаемому и не обслуживаемому предприятиями ЖКХ жилищному фонду	829,7	382,1	316,6	120,7
Текущее содержание объектов благоустройства	21 794,0	12 038,9	12 868,5	93,6
Капитальный ремонт жилищного фонда	11 413,6	3 645,7	4 044,8	90,1
Текущий ремонт жилищного фонда	2 235,8	1 128,2	1 679,6	67,2
Капитальные расходы (благоустройство улиц микрорайонов жилых застроек, строительство благоустройства)	1 916,6	1 241,1	493,0	251,7
Капремонт, реконструкция, модернизация теплосетей и ЦТП	496,0	73,3	54,5	134,5
Приобретение и замена лифтов жилищного фонда	438,0	163,9	1 889,4	8,7
Возмещение расходов КУП ЕИРКЦ, связанных с регистрацией граждан по месту жительства и месту пребывания, и расходов предприятия по предоставлению безналичных жилищных субсидий	669,6	311,4	373,7	83,3
ИТОГО	39 793,3	18 984,6	21 720,1	87,4

Субсидирование пассажирских перевозок организаций транспорта

тыс.руб.

	План 2021 г.	Исполнено за 1 пол. 2021 г.	Исполнено за 1 пол. 2020 г.	% роста
ОАО «Автобусный парк г. Гродно»	4 679,0	2 199,2	2 145,4	102,5
УГП «Гродненское троллейбусное управление»	4 792,0	2 004,2	2 211,0	90,6
ИТОГО:	9 471,0	4 203,4	4 356,4	96,5

Просроченная кредиторская задолженность по бюджету г.Гродно на 01.07.2021г.

тыс.руб.

Статьи	на 01.07.2020 года	на 01.07.2021 года	на 01.08.2021 года
Продукты питания	14,8	1 462,4	-
Лекарственные средства и текущие бюджетные трансферты населению	701,1	1 743,1	-
Прочие коммунальные услуги	295,2	426,3	85,7
Текущий ремонт оборудования и инвентаря	79,1	103,2	13,1
Другие	658,4	602,0	133,3
ВСЕГО	1 748,6	4 337,0	232,1