


**Исполнение бюджета
города Гродно
за 2022 год**



Исполнение доходной части бюджета г.Гродно за 2022 год

тыс.рублей

	<i>План 2022 г.</i>	<i>Исполнено за 2022 г.</i>	<i>Удельный вес в общей сумме доходов 2022г.</i>
<i>Налоговые доходы</i>	433 757,8	435 900,4	85,6
<i>Неналоговые доходы</i>	40 442,0	40 644,5	8,0
ИТОГО СОБСТВЕННЫХ ДОХОДОВ	474 199,8	476 544,9	93,6
Безвозмездные поступления	32 465,7	32 402,6	6,4
ВСЕГО ДОХОДОВ	506 665,5	508 947,5	100,0

Уточнение бюджета г. Гродно в 2022 году за счет собственных доходов

тыс.рублей

Раздел функциональной классификации	Сумма
Общегосударственная деятельность	555,9
Национальная экономика	628,4
Жилищно-коммунальные услуги и жилищное строительство	12 640,6
На социальную сферу, всего <i>в том числе:</i>	8 276,0
<i>Здравоохранение</i>	7 070,1
ВСЕГО	22 100,9

Высокие темпы поступлений в бюджет г.Гродно сложились по следующим налогам

тыс.руб.

	<i>Уточненный план 2022 года</i>	<i>Факт 2022 года</i>	<i>Рост к 2021 году</i>
<i>Налог на прибыль</i>	75 540,3	75 617,5	+22 779,4
<i>Подоходный налог с физических лиц</i>	215 056,3	216 969,2	+12 667,0
<i>Налог на добавленную стоимость</i>	56 804,7	56 810,0	+4 748,0
<i>Земельный налог с организаций</i>	18 962,6	19 048,3	+2 102,1
<i>Налог на недвижимость организаций</i>	21 237,2	21 263,5	+1 026,1
<i>Компенсация расходов государства</i>	12 730,4	12 761,3	+1 101,3
<i>Государственная пошлина</i>	1 834,5	1 835,1	+709,5
<i>Штрафы, удержания</i>	2 069,5	2 108,0	+513,0
<i>Доходы от приватизации (продажи) жилых помещений</i>	4 560,0	4 581,6	+488,7

Низкие темпы поступлений в бюджет г.Гродно сложились по следующим налогам

тыс.рублей

	Уточненный план 2022 года	Факт 2022 года	Снижение к 2021 году
<i>Налог при упрощенной системе налогообложения</i>	34 312,3	34 312,3	-2 616,8
<i>Единый налог с ИП и иных физических лиц</i>	6 130,6	6 130,6	-641,0
<i>Доходы от продажи права аренды земельных участков</i>	2 510,5	2 510,6	-584,8
<i>Арендная плата за пользование земельными участками</i>	4 490,4	4 490,4	-470,5
<i>Доходы от продажи земельных участков в частную собственность</i>	1 491,5	1 491,5	-763,5
<i>Доходы от реализации имущества, находящегося в государственной собственности</i>	1 709,7	1 710,7	-380,3

Безвозмездные поступления из областного бюджета в 2022 году 5

тыс.рублей

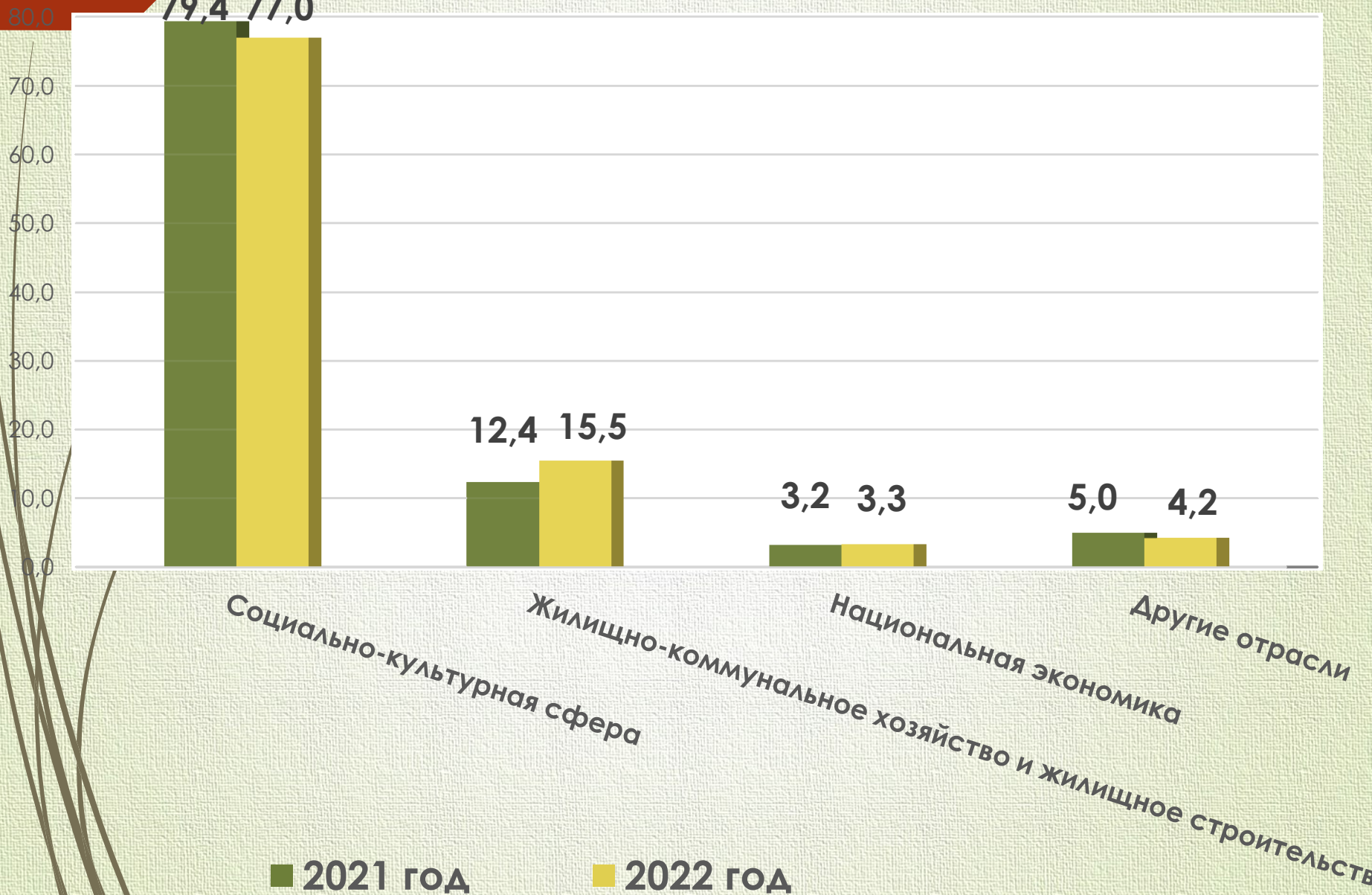
	<i>План 2022 г.</i>	<i>Получено в 2022 г.</i>	<i>Исполнено, %</i>
Жилищно-коммунальные услуги и жилищное строительство, всего, из них:	21 965,5	21 960,9	99,9
<i>На текущий ремонт улично-дорожной сети</i>	5 943,5	5 943,5	100,0
<i>На замену и (или) модернизацию лифтов в жилом фонде</i>	1 302,0	1 302,0	100,0
<i>На капитальный ремонт, модернизацию, реконструкцию тепловых сетей и ЦТП</i>	5 900,0	5 897,0	99,9
<i>На капитальный ремонт (реконструкцию) мостов и путепроводов</i>	8 500,0	8 500,0	100,0
<i>На благоустройство и поддержание в надлежащем санитарном состоянии населенных пунктов</i>	70,0	68,4	97,7
<i>На текущий ремонт жилищного фонда</i>	250,0	250,0	100,0
Социальная сфера, всего	8 731,4	8 682,0	99,4
На возмещение гражданам расходов на электроснабжение по Указу Президента Республики Беларусь от 14.04.2020 № 127	11,2	3,7	33,0
Премия за достижение высоких показателей в экономическом и социальном-культурном развитии	57,6	56,0	97,2
Не имеющие целевого характера	1 700,0	1 700,0	100,0
ВСЕГО безвозмездных поступлений	32 465,7	32 402,6	99,8

Основные недоимщики по платежам в бюджет за 2022 год

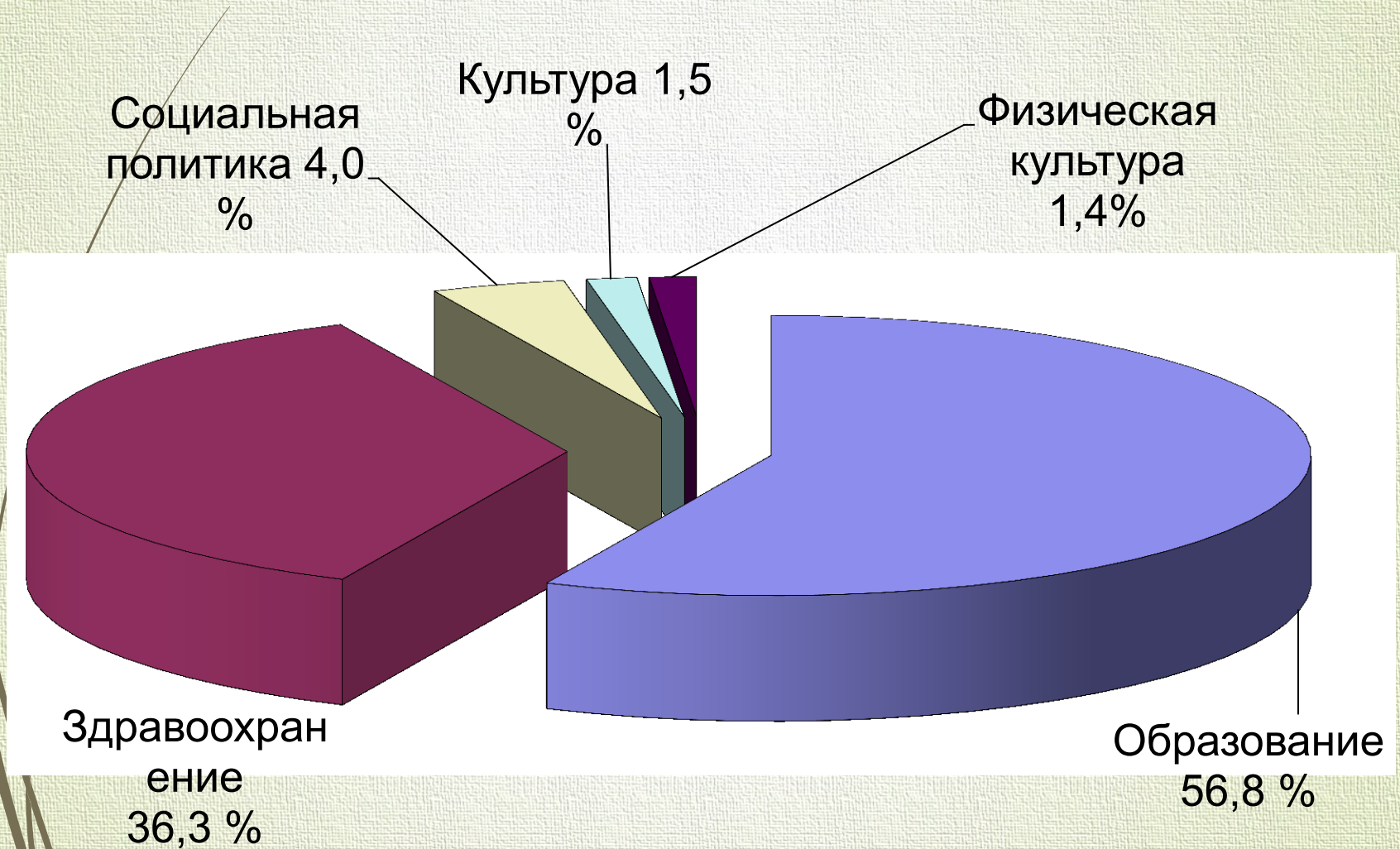
тыс. рублей

Наименование	Кол-во плательщиков, допустивших задолженность на 01.01.2023г.	Сумма задолженности по состоянию на 01.01.23г., тыс. руб.	Кол-во плательщиков, допустивших задолженность на 01.01.2022г.	Сумма задолженности по состоянию на 01.01.22г., тыс. руб.
1. Организации, в том числе:	21	393,1	22	2 088,6
ОАО «Спецмонтажстрой – 178»		216,4		277,1
ООО «Победы 10»		46,1		-
ООО «Медовая страна»		42,3		-
2. Индивидуальные предприниматели	16	43,7	13	14,5
3. Физические лица	4 865	1 690,1	5 893	1 056,7
ВСЕГО недоимка по платежам в бюджет	4 902	2 126,9	5 928	3 159,8

Структура расходов бюджета



Расходы социальной сферы за 2022 год



Экономическая структура расходов социальной сферы за 2022 г.

9

Наименование	Исполнено за 2021 год (тыс.руб.)	Удельный вес	Исполнено за 2022 год (тыс.руб.)	Удельный вес
Заработная плата и отчисления на социальное страхование	256 398,7	73,5	300 656,9	75,9
Оплата коммунальных услуг	23 293,9	6,7	23 803,0	6,0
Текущие и капитальные трансферты населению	22 629,0	6,5	23 248,0	5,9
Продукты питания	18 915,5	5,5	20 410,7	5,2
Лекарственные средства и изделия медицинского назначения	9 793,1	2,8	9 605,5	2,4
ИТОГО ПЕРВООЧЕРЕДНЫЕ РАСХОДЫ	331 030,1	95,4	377 724,1	95,4
ДРУГИЕ РАСХОДЫ	15 908,1	4,6	18 384,9	4,6
ВСЕГО	346 938,2	100,0	396 109,0	100,0

Поступления от внебюджетной деятельности учреждений¹⁰

тыс.руб.

	2021 год			2022 год		
	план по доходам	поступило доходов	% выполнения	план по доходам	поступило доходов	% выполнения
Здравоохранение	11 484,1	11 779,2	102,6	12 503,8	12 898,5	103,5
Образование	4 189,0	4 358,6	104,1	4 416,1	4 635,6	105,0
Культура	1 670,7	1 704,9	102,1	1 840,0	1 371,2	74,5
Физическая культура	396,2	396,2	100,0	376,5	402,7	106,9
Социальная политика	292,4	308,7	105,6	325,1	325,1	100,0
ИТОГО:	18 032,4	18 547,6	102,9	19 461,5	19 633,1	100,9

Исполнение бюджета за 2022 г по жилищно-коммунальному хозяйству

11

тыс. руб.

	Исполнено за 2022 г	Исполнено за 2021 г	% роста
Льготы по жилищно-коммунальным услугам и субсидии по обслуживаемому и не обслуживаемому предприятиями ЖКХ жилищному фонду	717,7	724,4	99,1
Текущее содержание сооружений благоустройства населенных пунктов	27 981,4	31 636,3	88,4
Текущий ремонт объектов улично-дорожной сети (пар.838 и пар. 146 ст.10.10.05)	12 732,9		
Капитальный ремонт жилищного фонда	12 495,8	11 410,4	109,5
Текущий ремонт жилищного фонда	4 864,8	3 483,8	139,6
Капитальный ремонт объектов улично-дорожной сети (пар. 146 ст.40.03.00)	11 668,6		
Капитальные расходы (строительство по благоустройству, проектирование, строительство объектов инженерной и транспортной инфраструктуры для районов жилых застроек, приобретение)	1 530,1	4 255,8	36,0
Капремонт, реконструкция, модернизация теплосетей и ЦТП	5 897,0	673,4	875,7
Приобретение и замена лифтов жилищного фонда	1 305,3	1 300,1	100,4
Возмещение расходов КУП ЕИРКЦ, связанных с регистрацией граждан по месту жительства и месту пребывания, и расходов предприятия по предоставлению безналичных жилищных субсидий	667,6	614,6	108,6
ВСЕГО	79 861,2	54 098,8	147,6

Субсидирование пассажирских перевозок организаций транспорта

тыс.руб.

	Исполнено 2022 г.	Исполнено 2021 г.	% роста
ОАО «Автобусный парк г.Гродно»	7 939,0	6 539,0	121,4
УГП «Гродненское троллейбусное управление»	6 723,5	5 342,0	125,9
ИТОГО:	14 662,5	11 881,0	123,4