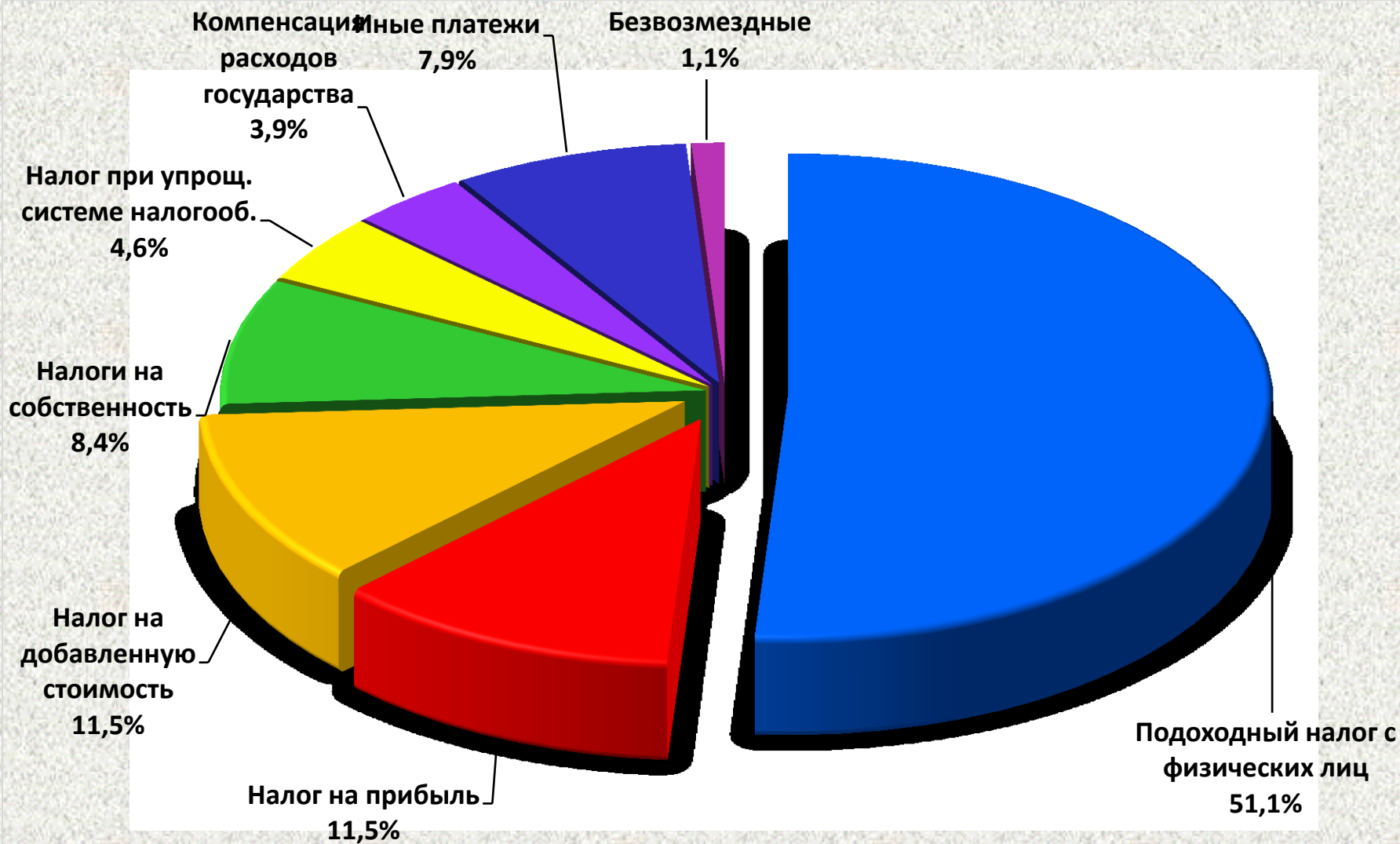


Исполнение доходной части бюджета г.Гродно за первое полугодие 2024 года

тыс.рублей

	<i>Уточненный план на 2024 г.</i>	<i>Исполнено за 1 полугодие 2024 г.</i>	<i>Исполнено за 1 полугодие 2023 г.</i>	<i>Удельный вес в общей сумме доходов 1 пол. 2024г.</i>
<i>Налоговые доходы</i>	627 137,2	305 624,0	244 881,5	89,5
<i>Неналоговые доходы</i>	65 220,2	31 909,1	25 558,6	9,4
ИТОГО СОБСТВЕННЫХ ДОХОДОВ	692 357,4	337 533,1	270 440,1	98,9
Безвозмездные поступления	6 517,2	3 822,4	10 059,9	1,1
ВСЕГО ДОХОДОВ	698 874,6	341 355,5	280 500,0	100,0

Структура доходов бюджета



Низкие темпы поступлений в бюджет г.Гродно сложились по следующим доходам

3

тыс.руб.

	План 2024 года	Факт 1 пол. 2024	Факт 1 пол. 2023	Отклоне- ние
Налог при упрощенной системе налогообложения	35 784,3	15 819,3	16 881,8	-1 062,5
Единый налог с индивидуальных предпринимателей	5 450,0	2 377,6	2 600,0	- 222,4
Плата за право аренды земельных участков	2 978,6	1 111,3	1 570,6	- 459,3

Основные недоимщики по платежам в бюджет за 1 полугодие 2024 года

Вид плательщика	на 01.07.2024		на 01.01.2024	
	Кол-во плательщиков, допустивших задолженность	Сумма задолженности (тыс. руб.)	Кол-во плательщиков, допустивших задолженность	Сумма задолженности (тыс. руб.)
1. Организации, в том числе:	38	4 507,3	46	16 033,4
ООО «Биоком»		1 742,9		-
ООО «Интерниус»		600,4		-
ООО «ФаворитМедиа»		416,7		952,3
<i>Shtang Construction and Engineering LTD</i>		311,4		-
ООО «Круспорт»		304,2		304,2
ООО «ПАЛДВТгрупп»		240,4		240,4
2. Индивидуальные предприниматели	13	74,4	13	43,2
3. Физические лица	2 770	2 604,3	9 265	2 769,5
ВСЕГО недоимка по платежам в бюджет	2 821	7 186,0	9 324	18 846,1

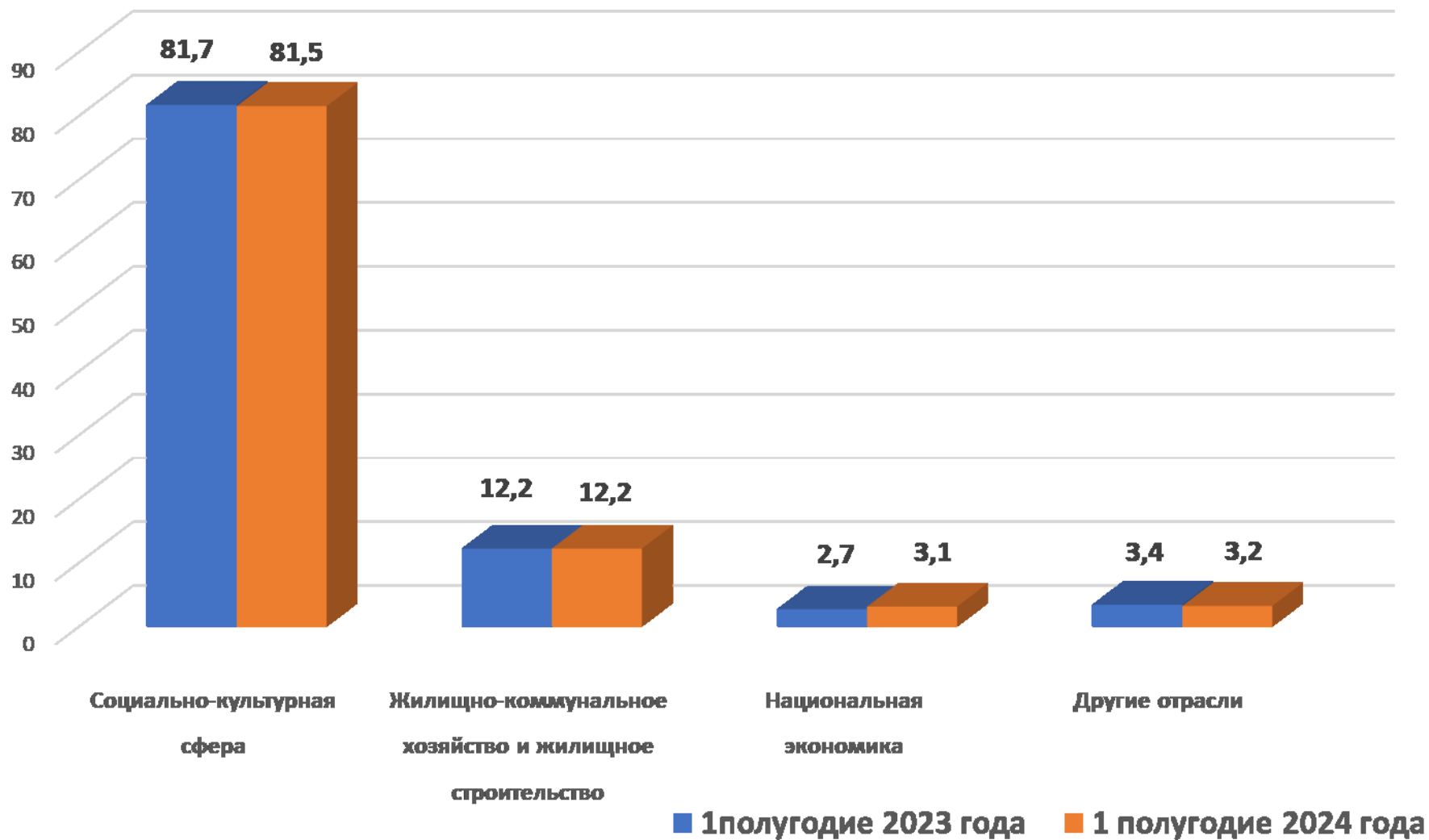
Безвозмездные поступления из областного бюджета

5

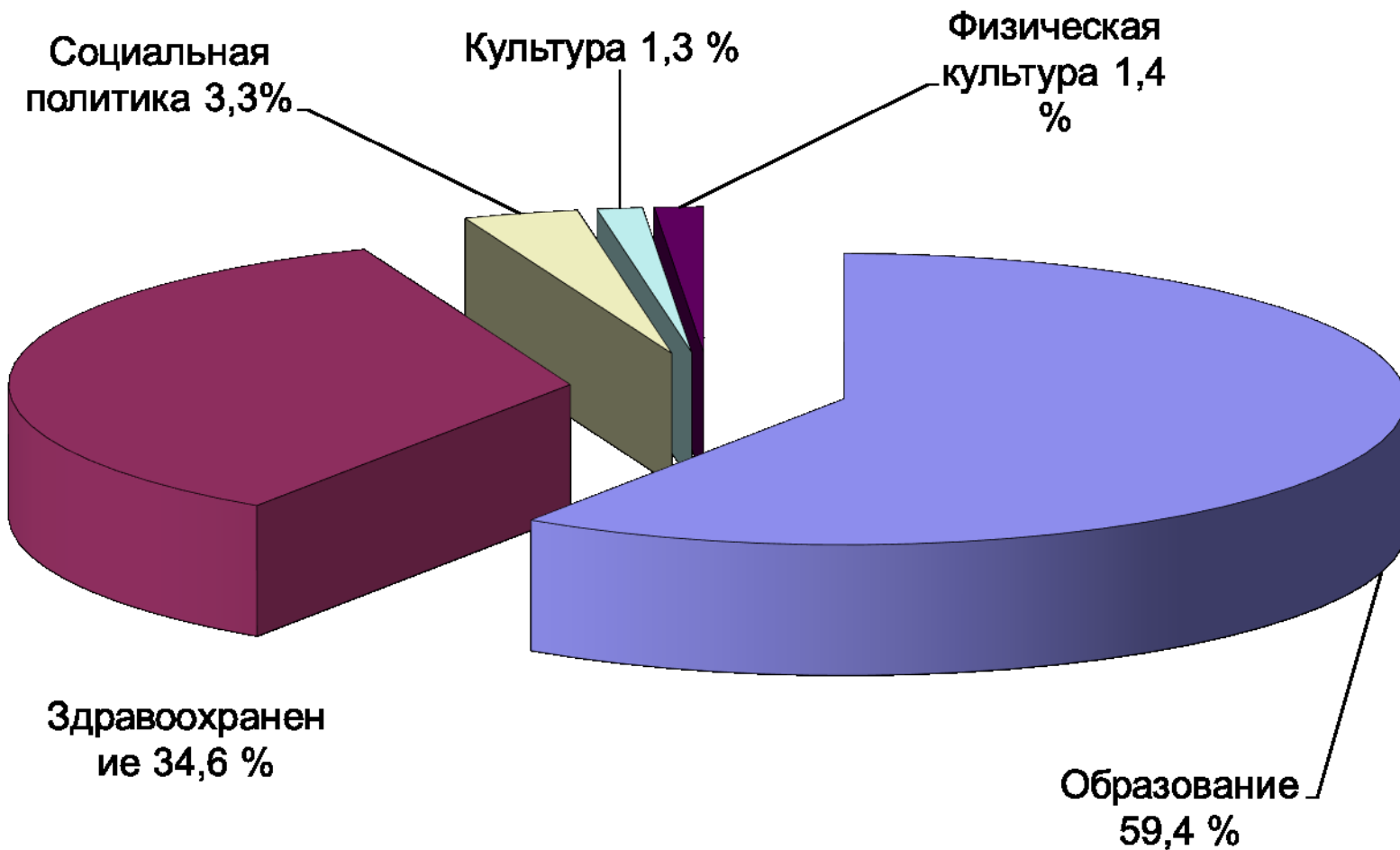
тыс.рублей

	Уточненный годовой план на 01.07.2024 г.	Получено в первом полугодии 2024 г.	Исполнено %
На отрасли ЖКХ, всего:	5 824,2	3 355,2	57,6
<i>На текущий ремонт улично-дорожной сети</i>	2 345,0	1 736,9	74,1
<i>Текущий ремонт кровель жилых домов</i>	2 291,2	980,3	42,8
<i>Строительство объектов инженерной и транспортной инфраструктуры для районов индивидуальной жилой застройки (благоустройство гравийных улиц)</i>	1 100,0	550,0	50,0
<i>Премия по итогам ежегодного областного соревнования (реш. Гродненского облисполкома от 17.04.2024 №206)</i>	88,0	88,0	100,0
На отрасли социальных сфер	690,0	465,0	67,4
<i>Субвенции на финансирование расходов по преодолению последствий катастрофы на ЧАЭС</i>	1,2	0,4	33,3
<i>На возмещение гражданам расходов на электроснабжение по Указу Президента Республики Беларусь от 14.04.2020 № 127</i>	1,8	1,8	100,0
ВСЕГО безвозмездных поступлений	6 517,2	3 822,4	58,7

Структура расходов бюджета



Расходы социальной сферы за 1 полугодие 2024 года



Фактическое исполнение по отраслям социальной сферы за 1 полугодие

тыс.руб.

	1 полугодие 2023 г.			1 полугодие 2024 г.		
	Уточненный годовой план	Исполнено	% выпол- нения	Уточненный годовой план	Исполнено	% выпол- нения
Здравоохранение	178 854,50	81 289,1	45,4	201 975,8	95 951,2	47,5
Физическая культура, спорт, культура и СМИ	13 947,90	6 813,0	48,9	19 165,0	8 034,0	41,9
Образование	269 459,00	142 942,1	53,1	321 645,7	164 334,9	51,1
Социальная политика	18 283,10	8 814,0	48,2	20 434,6	9 015,0	44,1
ИТОГО:	480 544,5	239 858,2	49,9	563 221,1	277 335,1	49,2

Экономическая структура расходов социальной сферы в 1 полугодии 2024 г.

Наименование	Исполнено за 1 полугодие 2023 (тыс.руб.)	Удельный вес	Исполнено за 1 полугодие 2024 (тыс.руб.)	Удельный вес
Заработная плата	142 915,1	59,7	163 208,7	58,9
Отчисления на социальное страхование	47 030,0	19,6	52 870,2	19,1
Лекарственные средства и изделия медицинского назначения	4 641,0	1,9	6 121,0	2,2
Продукты питания	14 729,2	6,2	17 457,2	6,3
Оплата коммунальных услуг	13 292,8	5,6	15 704,0	5,7
Текущие трансферты населению	10 497,3	4,4	13 042,8	4,7
Капитальные трансферты населению	1 066,4	0,4	523,0	0,2
ИТОГО ПЕРВООЧЕРЕДНЫЕ РАСХОДЫ	234 171,8	97,8	268 926,9	97,1
ДРУГИЕ РАСХОДЫ	5 377,0	2,2	7 954,6	2,9
ВСЕГО	239 548,8	100,0	276 881,5	100,0

Поступления от внебюджетной деятельности учреждений

тыс.руб.

	1 полугодие 2023 г.			1 полугодие 2024 г.		
	план по доходам	поступило доходов	% выполнения	план по доходам	поступило доходов	% выполнения
Здравоохранение	12 935,9	7 422,3	57,4	15 546,8	7 925,6	51,0
Образование	4 035,5	2 876,8	71,3	5 132,0	2 947,4	57,4
Культура	1 474,0	532,5	36,1	1 335,1	835,0	62,5
Физическая культура	363,0	285,4	78,6	437,8	324,0	74,0
Социальная политика	328,9	177,0	53,8	388,1	205,1	52,8
ИТОГО:	19 137,3	11 294,0	59,0	22 839,8	12 237,1	53,6

Исполнение бюджета по жилищно-коммунальному хозяйству за 1 полугодие 2024 г

тыс. руб.

Благоустройство	Уточненный план 2024 года	Исполнено за 1 пол. 2024	% исполнения
Субсидии организациям жилищно-коммунального хозяйства	923,7	476,2	51,6
Текущее содержание объектов благоустройства	32 750,9	16 341,4	49,9
Текущий ремонт объектов улично-дорожной сети	7 195,0	5 361,6	74,5
Капитальный ремонт объектов улично-дорожной сети	780,0	747,7	95,9
Капитальный ремонт жилищного фонда	16 648,8	8 236,9	49,5
Текущий ремонт жилищного фонда	3 182,2	3 029,7	95,2
Текущий ремонт кровель жилых домов	2 291,3	1 030,9	45,0
Капитальные расходы	11 334,2	2 599,6	22,9
Капремонт, реконструкция, модернизация теплосетей и ЦТП	6 648,4	1 586,4	23,9
Приобретение и замена лифтов жилфонда	2 600,7	1 694,3	65,1
Другие расходы	868,2	442,0	50,9
ИТОГО	85 223,4	41 546,7	48,8

Расходы бюджета на пассажирских перевозки и обеспечение твердым топливом населения

тыс.руб.

	Уточненный план 2024 г.	Исполнено за 1 пол. 2024 г.	% исполнения
ТРАНСПОРТ, ВСЕГО:	16 658,4	9 247,9	55,5
- городские автомобильные перевозки пассажиров в регулярном сообщении	8 375,6	4 877,8	58,2
- перевозки пассажиров городским электрическим транспортом	8 282,8	4 370,1	52,8
ОПЕРАТОР ПАССАЖИРСКИХ ПЕРЕВОЗОК	750,0	508,8	67,8
ТОПЛИВО	985,5	387,9	39,4
ИТОГО:	18 393,9	10 144,6	55,2

Кредиторская задолженность по бюджету г. Гродно на 01.07.2024

тыс. рублей

Отрасль	На 01.07.2023 года		На 01.07.2024 года	
	Всего	в т.ч. просроченная	Всего	в т.ч. просроченная
Образование	737,6	0	468,4	0
Здравоохранение	1 229,4	0	1 279,3	0
Культура	2,7	0	1,9	0
Физическая культура и спорт	1,4	0	8,1	0
Социальная политика	8,9	0	55,1	0
Жилищно-коммунальное хозяйство	3,5	0	0,7	0
Другие расходы	134,9	0	118,4	0
ИТОГО	2 118,4	0	1 931,9	0