


**Исполнение бюджета  
города Гродно  
за 2024 год**





# Исполнение доходной части бюджета г.Гродно за 2024 год

тыс.рублей

	<i>План 2024 г.</i>	<i>Исполнено за 2024 г.</i>	<i>Удельный вес в общей сумме доходов 2024г.</i>
<i>Налоговые доходы</i>	661 882,4	682 262,2	90,3
<i>Неналоговые доходы</i>	60 911,3	63 011,4	8,3
<b>ИТОГО СОБСТВЕННЫХ ДОХОДОВ</b>	<b>722 793,7</b>	<b>745 273,6</b>	<b>98,6</b>
<b>Безвозмездные поступления</b>	10 337,3	10 184,7	1,4
<b>ВСЕГО ДОХОДОВ</b>	<b>733 131,0</b>	<b>755 458,3</b>	<b>100,0</b>



# Уточнение и перераспределение бюджета г. Гродно в 2024 году за счет собственных ДОХОДОВ

тыс.рублей

Раздел функциональной классификации	Сумма
Жилищно-коммунальные услуги и жилищное строительство	29 329,8
Социальная сфера	4 743,5
Национальная экономика	1 906,5
Национальная оборона	11,0
Общегосударственная деятельность	11 572,5
<i>Охрана природы</i>	208,5
<b>ВСЕГО</b>	<b>47 771,8</b>



# Структура доходной части бюджета г.Гродно за 2024 год





# Низкие темпы поступлений в бюджет г.Гродно сложились по следующим налогам

тыс.рублей

	<b>Факт 2023 года</b>	<b>Факт 2024 года</b>	<b>Снижение к 2023 году</b>
<i>Налог при упрощенной системе налогообложения</i>	<b>33 537,8</b>	<b>31 556,3</b>	<b>-1 981,5</b>
<i>Единый налог с индивидуальных предпринимателей и иных физических лиц</i>	<b>4 961,2</b>	<b>4 623,4</b>	<b>-337,8</b>
<i>Плата за право аренды земельных участков</i>	<b>2 773,4</b>	<b>1 582,4</b>	<b>-1 191,0</b>



# Основные недоимщики по платежам в бюджет за 2024 год

тыс. руб.

Наименование	Кол-во плательщиков, допустивших задолженность на 01.01.2025г.	Сумма задолженности на 01.01.25г., тыс. руб.	Кол-во плательщиков, допустивших задолженность на 01.01.2024г.	Сумма задолженности на 01.01.24г., тыс. руб.
<b>1. Организации, в том числе:</b>	34	6 259,2	46	16 033,4
ООО «Ф и Чир»		2 285,5		-
ООО «ВеселПок»		1 745,9		-
ООО «Интерниус»		600,4		-
<i>Shtang Construction and Engineering LTD</i>		311,4		-
ООО «Круспорт»		304,2		304,2
ООО «ПАЛДВТгрупп»		234,5		240,4
<b>2. Индивидуальные предприниматели</b>	14	90,4	13	43,2
<b>3. Физические лица</b>	6 450	4 880,0	9 265	2 769,5
<b>ВСЕГО недоимка по платежам в бюджет</b>	<b>6 498</b>	<b>11 229,6</b>	<b>9 324</b>	<b>18 846,1</b>



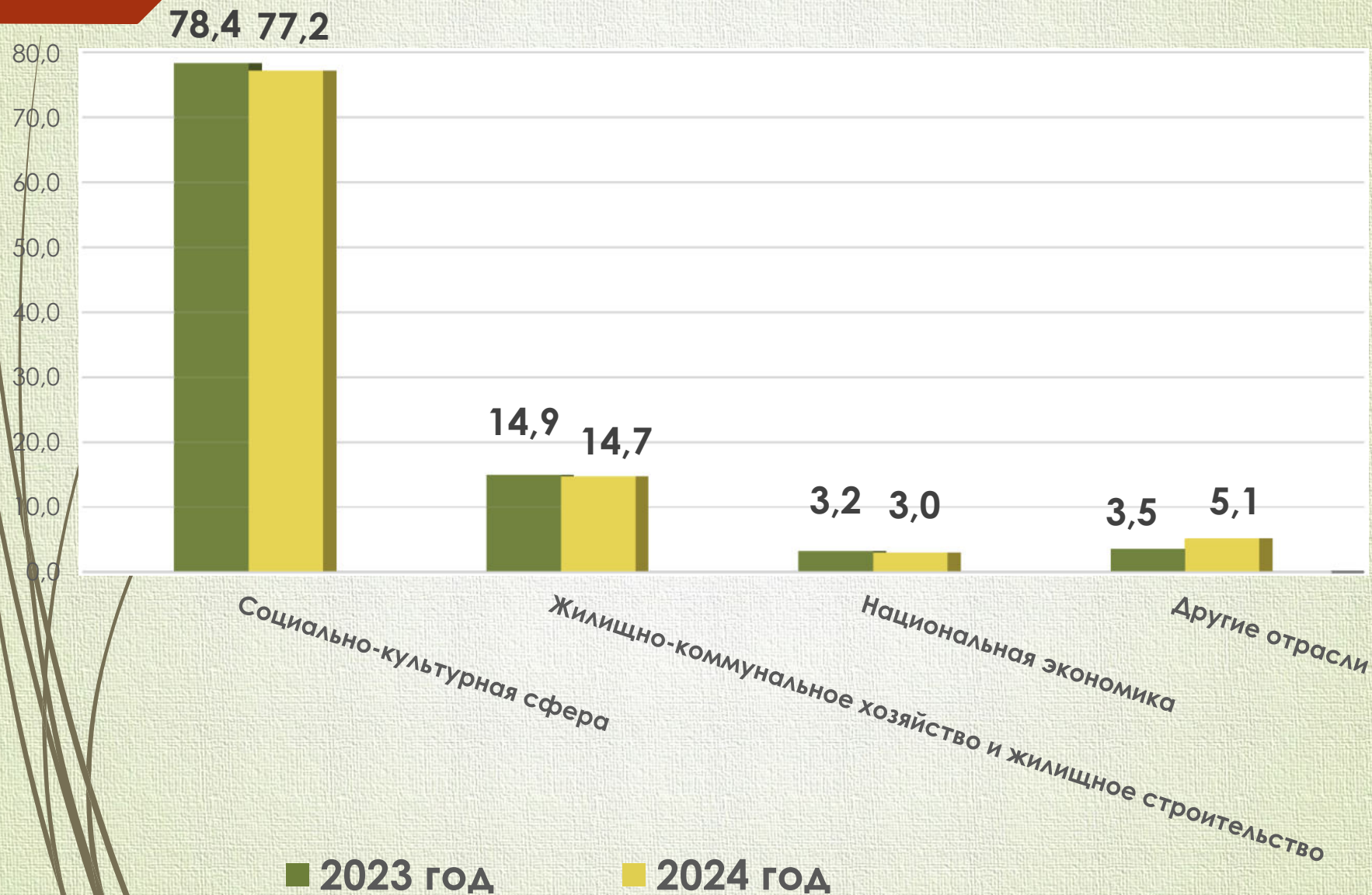
# Безвозмездные поступления из областного бюджета в 2024 году 6

тыс.рублей

	Утвержден ный план на 2024 г.	Уточненный план на 2024 год	Испол нено	%
Жилищно-коммунальные услуги и жилищное строительство, всего, из них:		8 852,3	8 713,7	98,4
На текущий ремонт улично-дорожной сети		2 361,0	2 361,0	100
Текущий ремонт кровель жилых домов		2 291,3	2 291,3	100
Строительство объектов инженерной инфраструктуры для районов индивидуальной жилой застройки (благоустройство гравийных улиц)		1 411,3	1 411,3	100
Реконструкция пешеходного виадука		2 188,7	2 050,1	93,7
Текущий ремонт дорожного покрытия ул.Чюрлениса, ул. Июльской (микрорайон Зарица-5)		600,0	600,0	100
<b>Социальная сфера</b>		<b>1 393,0</b>	<b>1 380,3</b>	<b>99</b>
На возмещение гражданам расходов на электроснабжение по Указу Президента Республики Беларусь от 14.04.2020 № 127		2,8	2,8	100
Премия за достижение высоких показателей в экономическом и социальном-культурном развитии		88,0	87,3	99,2
Субвенции на финансирование расходов по преодолению последствий катастрофы на Чернобыльской АЭС	1,2	1,2	0,6	50
<b>ВСЕГО безвозмездных поступлений</b>	<b>1,2</b>	<b>10 337,3</b>	<b>10 184,7</b>	<b>98,5</b>

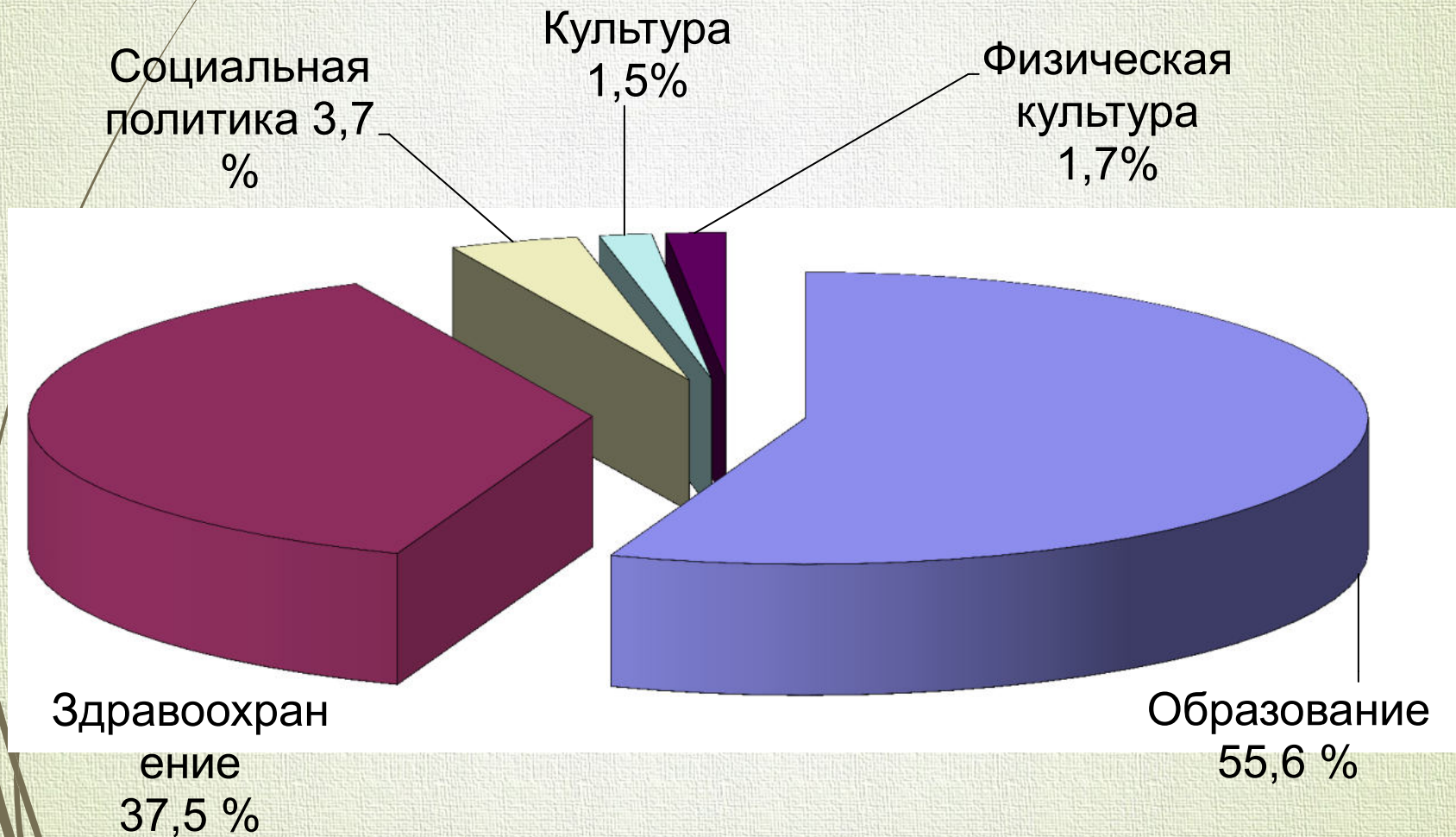


# Структура расходов бюджета





# Расходы социальной сферы за 2024 год





# Экономическая структура расходов социальной сферы за 2024 г.

Наименование	Исполнено за 2023 год (тыс.руб.)	Удельный вес	Исполнено за 2024 год (тыс.руб.)	Удельный вес
Заработная плата и отчисления на социальное страхование	361 617,5	75,6	421 356,0	74,7
Оплата коммунальных услуг	25 918,7	5,4	30 485,6	5,4
Текущие и капитальные трансферты населению	25 799,3	5,4	31 291,1	5,6
Продукты питания	30 717,2	6,4	32 940,1	5,8
Лекарственные средства и изделия медицинского назначения	11 576,6	2,4	14 183,0	2,5
<b>ИТОГО ПЕРВООЧЕРЕДНЫЕ РАСХОДЫ</b>	<b>455 629,3</b>	<b>95,2</b>	<b>530 255,8</b>	<b>94,0</b>
<b>ДРУГИЕ РАСХОДЫ</b>	<b>23 008,3</b>	<b>4,8</b>	<b>34 126,6</b>	<b>6,0</b>
<b>ВСЕГО</b>	<b>478 637,6</b>	<b>100,0</b>	<b>564 382,4</b>	<b>100,0</b>



# Поступления от внебюджетной деятельности учреждений

тыс.руб.

	2023 год			2024 год		
	план по доходам	поступило доходов	% выполнения	план по доходам	поступило доходов	% выполнения
Здравоохранение	14 288,4	14 839,7	103,9	16 175,2	16 469,5	101,8
Образование	4 468,6	4 874,8	109,1	5 224,0	4 961,8	95,0
Культура	1 474,0	1 071,0	72,7	1 612,2	1 680,5	104,2
Физическая культура	503,8	611,8	121,4	634,1	706,5	111,4
Социальная политика	333,3	370,2	111,1	389,0	430,2	110,6
<b>ИТОГО:</b>	<b>21 068,1</b>	<b>21 767,5</b>	<b>103,3</b>	<b>24 034,5</b>	<b>24 248,5</b>	<b>100,9</b>



# Исполнение бюджета за 2024 г.

11

## ПО ЖИЛИЩНО-КОММУНАЛЬНОМУ ХОЗЯЙСТВУ

тыс. руб.

	Исполнено за 2024 г.	Исполнено за 2023 г.	% роста
Льготы по жилищно-коммунальным услугам и субсидии по обслуживаемому и не обслуживаемому предприятиями ЖКХ жилищному фонду	863,5	745,2	115,9
Текущее содержание сооружений благоустройства населенных пунктов	41 040,8	33 410,8	122,8
Текущий ремонт объектов улично-дорожной сети (пар.838 и пар. 146 ст.10.10.05)	15 168,7	12 433,6	122,0
Капитальный ремонт жилищного фонда	16 648,8	17 240,9	96,6
Текущий ремонт жилищного фонда	7 224,4	5 566,4	77,1
Текущий ремонт кровель жилых домов	2 291,3	2 593,2	88,4
Капитальный ремонт объектов улично-дорожной сети (пар. 146 ст.40.03.00)	747,7	8 963,7	8,3
Капитальные расходы (строительство по благоустройству, проектирование, строительство объектов инженерной и транспортной инфраструктуры для районов жилых застроек, приобретение)	13 147,8	1 627,5	807,9
Капремонт, реконструкция, модернизация теплосетей и ЦТП	6 642,6	4 174,3	159,1
Приобретение и замена лифтов жилищного фонда	2 597,7	3 233,6	80,3
Возмещение расходов КУП ЕИРКЦ, связанных с регистрацией граждан по месту жительства и месту пребывания, и расходов предприятия по предоставлению безналичных жилищных субсидий	911,7	785,9	116,0
<b>ВСЕГО</b>	<b>107 285,0</b>	<b>90 775,1</b>	<b>118,2</b>



# Субсидирование пассажирских перевозок организаций транспорта

тыс.руб.

Виды перевозок	Исполнено 2024 г.	Исполнено 2023 г.	% роста
- городские автомобильные перевозки пассажиров в регулярном сообщении	11 098,6	9 234,2	120,2
- перевозки пассажиров городским электрическим транспортом	8 759,8	7 551,0	116,0
<b>ИТОГО:</b>	<b>19 858,4</b>	<b>16 785,2</b>	<b>118,3</b>