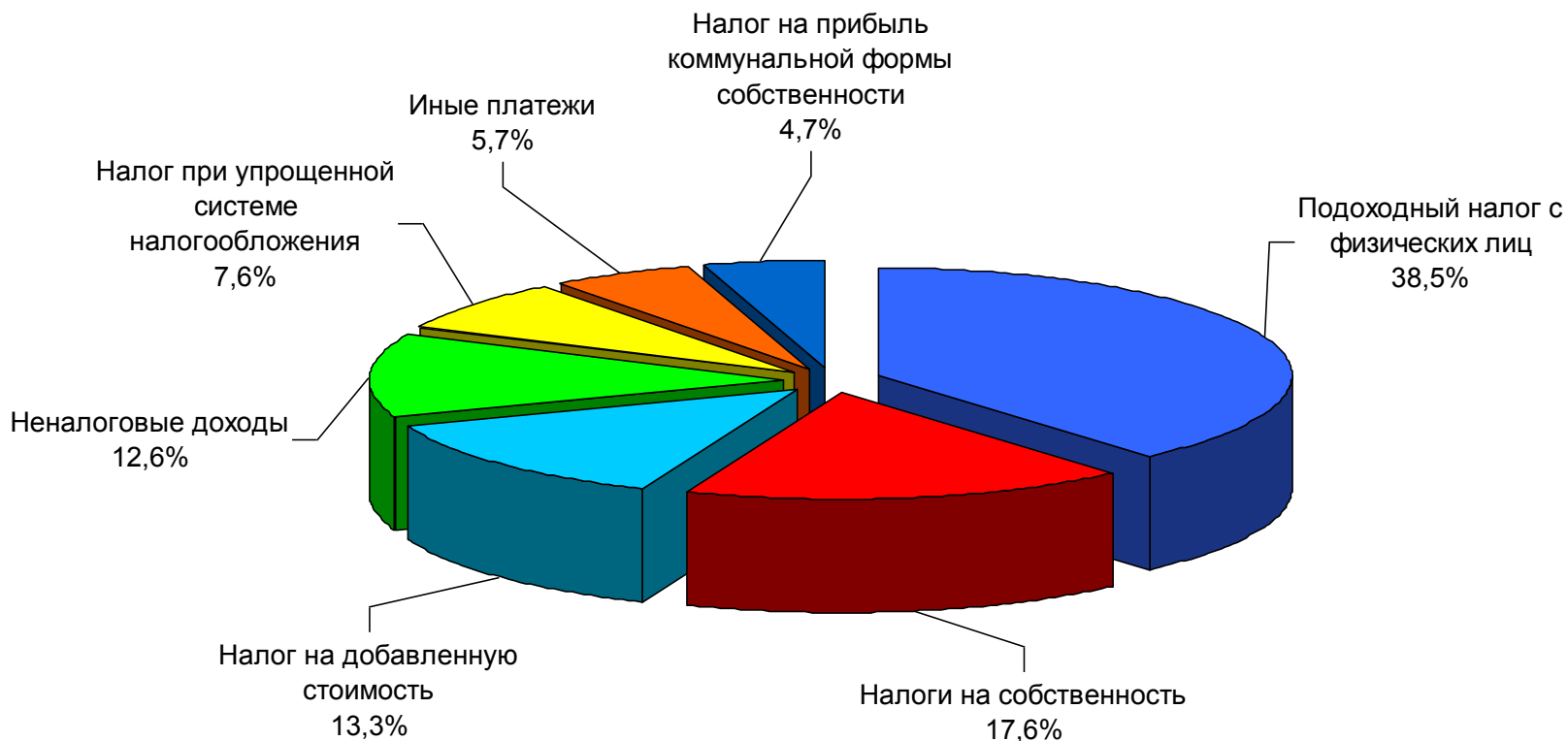


---

# **Исполнение бюджета города Гродно за 2015 год**

---

# Структура в объеме собственных доходов бюджета



# Исполнение доходной части бюджета города Гродно за 2015 год

млн.рублей

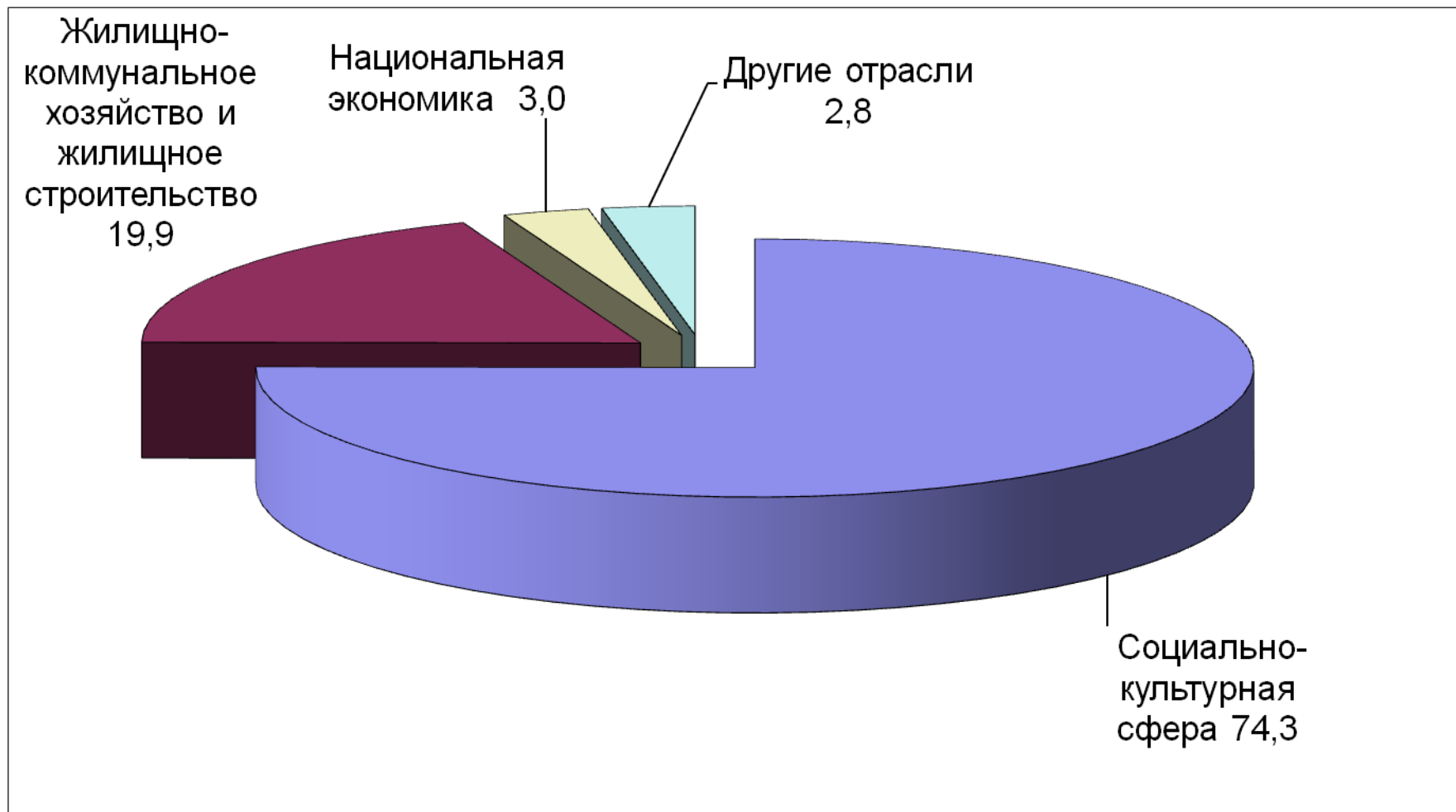
	Уточненный годовой план 2015 г.	Факт 2015 г.	Факт 2014 г.	Удельный вес в общей сумме доходов
<i>Налоговые доходы</i>	1 725 260,2	1 726 590,2	2 084 415,8	71,0
<i>Неналоговые доходы</i>	250 004,1	250 006,5	211 440,5	10,3
<b>ИТОГО СОБСТВЕННЫХ ДОХОДОВ</b>	<b>1 975 264,3</b>	<b>1 976 596,7</b>	<b>2 295 856,3</b>	<b>81,3</b>
<b>Безвозмездные поступления из них:</b>	<b>454 655,2</b>	<b>454 358,4</b>	<b>25 957,3</b>	<b>18,7</b>
<i>Дотация</i>	415 698,5	415 698,5		17,1
<b>ВСЕГО ДОХОДОВ</b>	<b>2 429 919,5</b>	<b>2 430 955,1</b>	<b>2 321 813,6</b>	<b>100,0</b>

# Структура местных налогов и сборов, прочих доходных источников

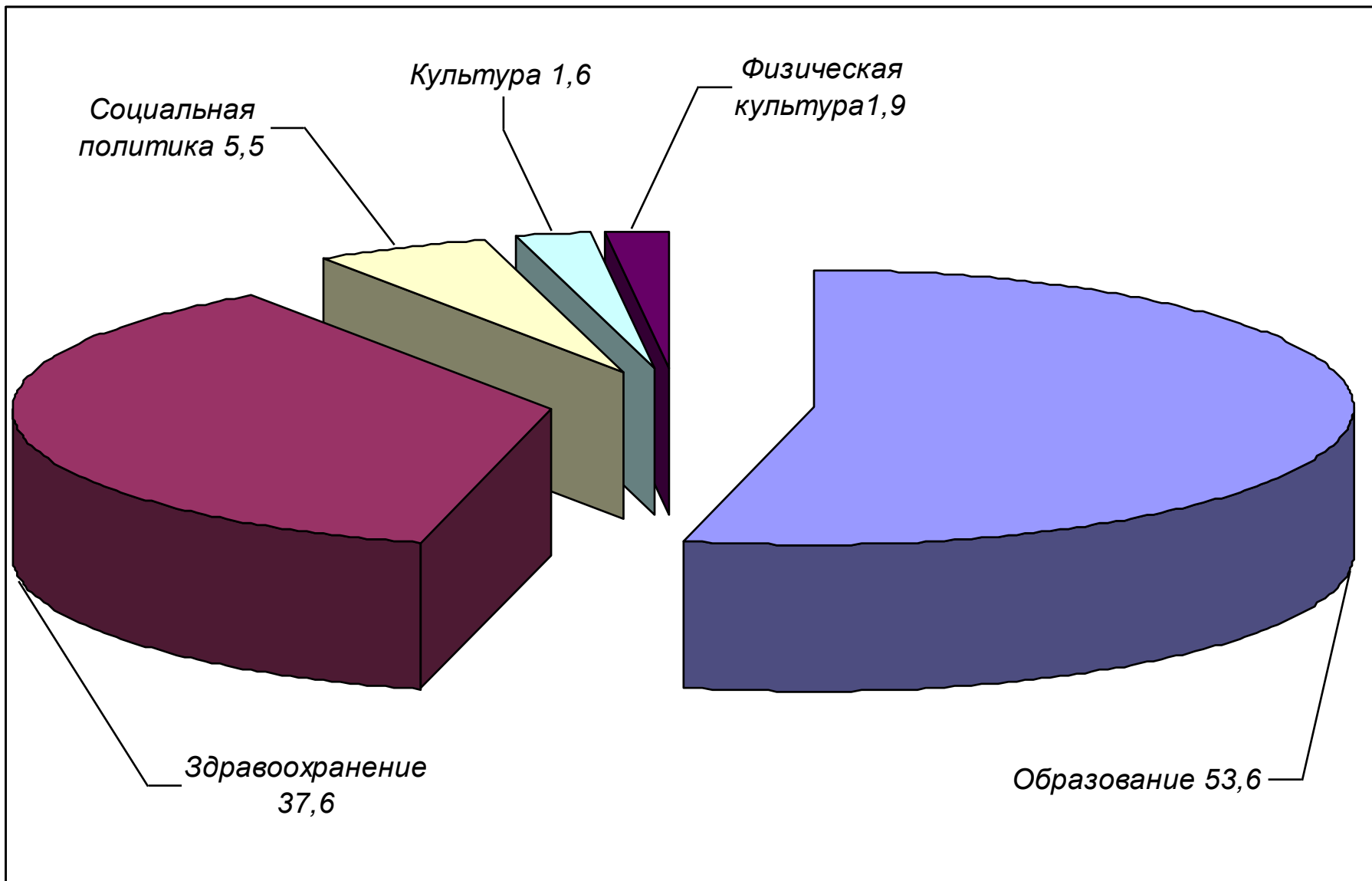
млн.рублей

	Факт 2014 г.	Факт 2015г.	% роста
Доходы от продажи жилых помещений	56 045,0	43 211,0	77,1
Доходы от продажи нежилых помещений	9 659,9	2 514,1	26,0
Доходы от сдачи в аренду земли	23 251,7	28 279,2	121,6
Доходы от сдачи в аренду недвижимости	7 809,9	8 835,7	113,1
Поступления от аукционов по земельным отношениям	17 397,0	28 128,0	161,7
Доходы от рекламы	6 408,9	8 708,1	135,9
Курортный сбор	648,3	971,7	149,9
Налог за владение собаками	342,5	444,6	129,8
Размещение временно свободных денежных средств	2 452,2	1 575,8	64,3
<b>ВСЕГО</b>	<b>124 015,4</b>	<b>122 668,2</b>	<b>98,9</b>

# Структура расходов бюджета



# Расходы социальной сферы



# Исполнение бюджета по расходам отраслей социальной сферы

	2014 год			2015 год		
	Сумма (млн.руб.)	Удельный вес		Сумма (млн.руб.)	Удельный вес	
		Перво- очередных расходов	Материаль- ного обеспечения		Перво- очередных расходов	Материаль- ного обеспечения
Образование	807 218,2	90,6	9,4	968 687,9	94,2	5,7
Здравоохранение	554 782,4	93,8	6,2	676 513,5	95,2	4,8
Культура	37 356,8	35,1	64,9	29 164,0	53,2	46,8
Физическая культура	33 817,2	61,8	38,2	34 816,6	81,9	18,1
Социальная политика	83 348,5	98,4	1,6	100 177,6	97,5	2,5
<b>Всего по социальной сфере</b>	<b>1 516 523,1</b>	<b>90,2</b>	<b>9,8</b>	<b>1 809 359,6</b>	<b>93,7</b>	<b>6,3</b>

# Внебюджетная деятельность учреждений за 2015 год

млн.руб.

	Всего	Здраво- охранение	Физическа я культура	Культура	Образование	Соци- альная политика
<b>План по доходам</b>	<b>90 108,1</b>	<b>61 918,8</b>	<b>2 233,3</b>	<b>7 663,0</b>	<b>17 231,0</b>	<b>1 061,9</b>
<b>Поступило доходов</b>	<b>89 720,2</b>	<b>62 715,2</b>	<b>2 171,1</b>	<b>5 328,8</b>	<b>18 446,8</b>	<b>1 058,3</b>
<b>Расходы всего, в т.ч.</b>	<b>52 372,7</b>	<b>41 352,1</b>	<b>599,0</b>	<b>3 780,2</b>	<b>6 309,4</b>	<b>332,0</b>
<i>заработная плата и отчисления</i>	<i>30 468,6</i>	<i>24 131,4</i>	<i>147,8</i>	<i>331,7</i>	<i>5 620,5</i>	<i>237,2</i>
<i>продукты питания</i>	<i>143,7</i>	<i>143,7</i>				
<i>коммунальные услуги</i>	<i>3 388,8</i>	<i>2 472,9</i>	<i>291,3</i>	<i>88,2</i>	<i>509,2</i>	<i>27,2</i>
<i>лекарственные средства</i>	<i>11 412,3</i>	<i>11 412,3</i>				
<i>другие расходы</i>	<i>6 959,3</i>	<i>3 191,8</i>	<i>159,9</i>	<i>3 360,3</i>	<i>179,7</i>	<i>67,6</i>
<b>Налоги и отчисления</b>	<b>7 846,3</b>	<b>5 232,7</b>	<b>730,7</b>	<b>731,3</b>	<b>1 122,1</b>	<b>29,5</b>
<b>Превышение доходов над расходами, остающееся в распоряжении организаций</b>	<b>33 914,4</b>	<b>18 011,8</b>	<b>1 002,0</b>	<b>942,4</b>	<b>13 042,2</b>	<b>916,0</b>



# Исполнение бюджета за 2015 год по жилищно-коммунальному хозяйству млн.руб.

	План 2015 года	Факт 2015г.	Факт 2014г.	% роста
<b>ВСЕГО</b>	<b>486 429,3</b>	<b>486 429,3</b>	<b>642 430,3</b>	<b>75,7</b>
<b>в том числе:</b>				
Субсидии предприятий ЖКХ по обслуживаемому жилфонду	78 974,8	78 974,8	161 415,7	48,9
Субсидии по не обслуживаемому предприятиями ЖКХ жилфонду	18 623,9	18 623,9	22 817,5	81,6
Льготы по жилищно-коммунальным услугам	2 933,6	2 933,6	2 227,3	131,7
Субсидирование услуг общих отделений бань и душевых	843,7	843,7	1 116,8	75,5
Текущий ремонт жилищного фонда	15 924,5	15 924,5	18 528,8	85,9
Текущее содержание объектов благоустройства	229 244,8	229 244,8	220 842,6	103,8
Капитальный ремонт жилфонда	36 603,6	36 603,6	97 647,7	37,5
Капитальные расходы (реконструкция, строительство, приобретение техники, погашение кредита и % по кредиту)	103 280,4	103 280,4	117 833,9	87,6

# Субсидирование пассажирских перевозок организаций транспорта

млн.рублей

	План 2015 г.	Факт 2015 г.	Факт 2014 г.	% роста
ОАО «Автобусный парк г.Гродно»	26 650,2	26 650,2	34 209,4	77,9
УГП «Гродненское троллейбусное управление»	39 500,0	39 500,0	41 813,1	94,5
<b>ИТОГО:</b>	<b>66 150,2</b>	<b>66 150,2</b>	<b>76 022,5</b>	<b>87,0</b>

# Кредиторская задолженность по бюджету г.Гродно на 01.01.2016

млн.рублей

Отрасль	Всего	В т.ч. просроченная
Образование	34 025,7	19 047,9
Здравоохранение	24 435,8	8 643,5
Культура	1 798,5	107,7
Физическая культура и спорт	949,1	725,7
Социальная политика	708,3	217,4
Жилищно-коммунальное хозяйство	67 663,3	34 970,4
Другие расходы	1 163,8	249,2
<b>ИТОГО</b>	<b>130 744,5</b>	<b>63 961,8</b>