

**Исполнение бюджета
города Гродно
за 2021 год**

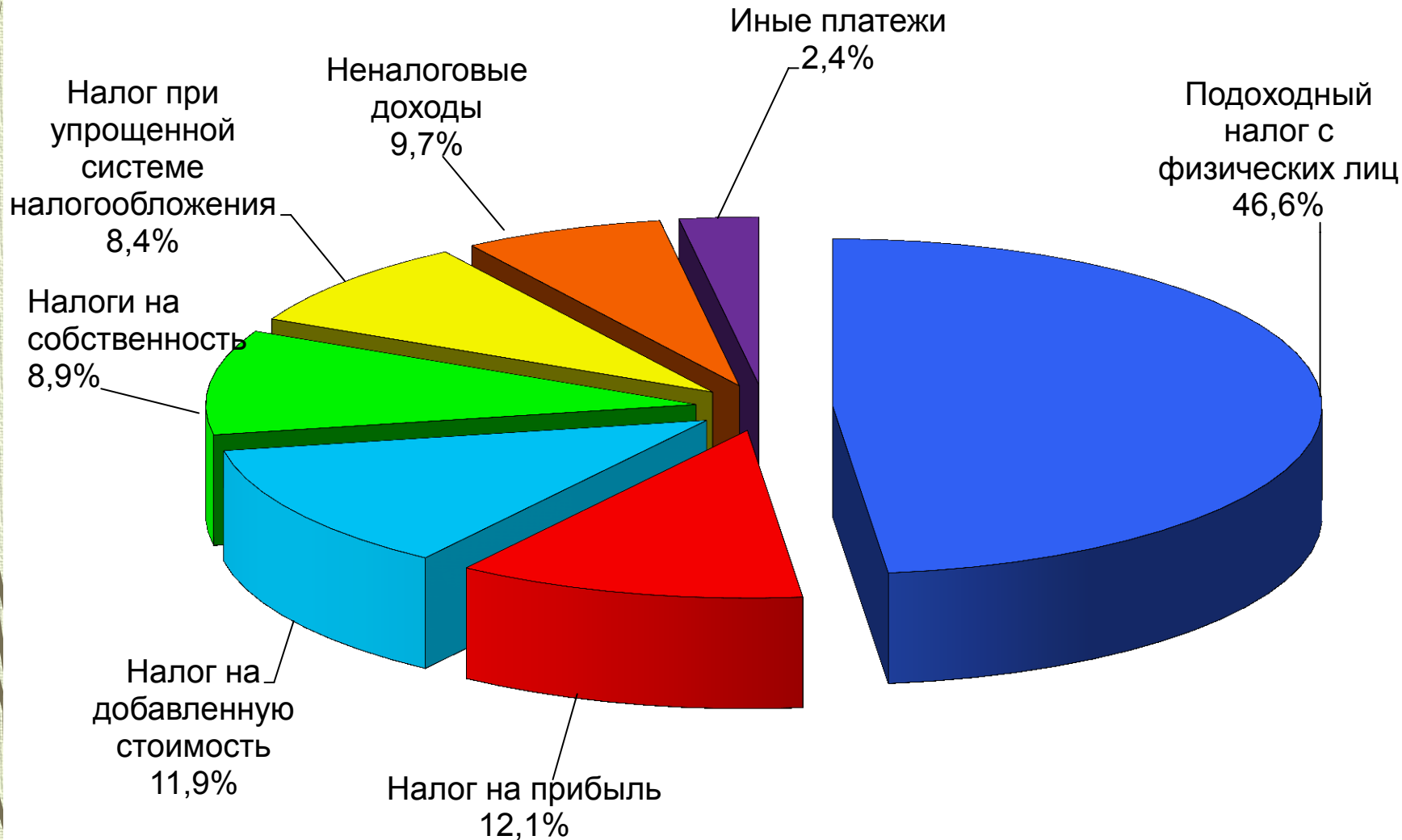


Исполнение доходной части бюджета г.Гродно за 2021 год

тыс.рублей

| | <i>План 2021 г.</i> | <i>Исполнено за 2021 г.</i> | <i>Исполнено за 2020 г.</i> | <i>Удельный вес в общей сумме доходов 2021г.</i> |
|--------------------------------------|-------------------------|---------------------------------|---------------------------------|--|
| <i>Налоговые доходы</i> | 390 942,3 | 395 526,9 | 328 352,7 | 87,9 |
| <i>Неналоговые доходы</i> | 42 482,8 | 42 597,6 | 35 917,2 | 9,5 |
| ИТОГО СОБСТВЕННЫХ ДОХОДОВ | 433 425,1 | 438 124,5 | 364 269,8 | 97,4 |
| Безвозмездные поступления | 12 057,4 | 11 902,2 | 13 764,9 | 2,6 |
| ВСЕГО ДОХОДОВ | 445 482,5 | 450 026,7 | 378 034,7 | 100,0 |

Структура собственных доходов бюджета



Высокие темпы поступлений в бюджет г.Гродно сложились по следующим налогам

тыс.руб.

| | <i>Уточненный план 2021 года</i> | <i>Факт 2021 года</i> | <i>Факт 2020 года</i> | <i>Отклонение (2021-2020г.)</i> |
|---|----------------------------------|-----------------------|-----------------------|---------------------------------|
| <i>Подоходный налог с физических лиц</i> | 203 634,0 | 204 302,2 | 163 212,3 | +41 089,9 |
| <i>Налог на прибыль</i> | 50 584,8 | 52 838,1 | 43 452,0 | +9 386,1 |
| <i>Упрощенная система налогообложения</i> | 36 875,1 | 36 929,1 | 29 997,0 | +6 932,1 |
| <i>Единый налог с ИП и иных физ. лиц</i> | 6 724,3 | 6 771,6 | 4 512,2 | +2 259,4 |
| <i>Налог на добавленную стоимость</i> | 50 712,7 | 52 062,0 | 45 373,9 | +6 688,1 |
| <i>Компенсация расходов государства</i> | 11 642,7 | 11 660,0 | 10 031,0 | +1 629,0 |
| <i>Земельный налог с организаций</i> | 16 883,9 | 16 946,2 | 15 364,7 | +1 581,5 |
| <i>Доходы от перечисления части прибыли унитарных предприятий</i> | 2 875,0 | 2 877,0 | 1 591,8 | +1 285,2 |
| <i>Арендная плата за пользование земельными участками</i> | 4 957,2 | 4 960,9 | 3 913,4 | +1 047,5 |
| <i>Доходы от продажи земельных участков в частную собственность</i> | 2 255,0 | 2 255,0 | 1 654,1 | +600,9 |
| <i>Плата за размещение рекламы</i> | 2 568,6 | 2 616,5 | 2 344,8 | +271,7 |

Низкие темпы поступлений в бюджет г.Гродно сложились по следующим налогам

тыс.руб.

| | <i>Уточненный план 2021 года</i> | <i>Факт 2021 года</i> | <i>Факт 2020 года</i> | <i>Отклонение (2021-2020г.)</i> |
|--|----------------------------------|-----------------------|-----------------------|---------------------------------|
| <i>по государственной пошлине</i> | 1 125,6 | 1 125,6 | 1 824,6 | - 699,0 |
| <i>от продажи прав на заключение договоров аренды земельных участков</i> | 3 095,0 | 3 095,4 | 4 680,1 | - 1 584,7 |
| <i>местного курортного сбора</i> | 93,2 | 93,2 | 110,5 | - 17,3 |

Основные недоимщики по платежам в бюджет за 2021 год

тыс. руб.

| Наименование | Кол-во плательщиков, допустивших задолженность на 01.01.2022г. | Сумма задолженности по состоянию на 01.01.22г., тыс. руб. | Кол-во плательщиков, допустивших задолженность на 01.01.2021г. | Сумма задолженности по состоянию на 01.01.21г., тыс. руб. |
|--|--|---|--|---|
| 1. Организации, в том числе: | 22 | 2 088,6 | 15 | 1 900,9 |
| <i>Гродненское областное строительное унитарное предприятие «Гроднооблсельстрой»</i> | | 913,0 | | 1 438,5 |
| <i>Строительное управление №142 ОАО «Гроднопромстрой»</i> | | 415,4 | | - |
| <i>ОАО «Спецмонтажстрой – 178»</i> | | 277,1 | | 242,1 |
| <i>ООО «Рукша»</i> | | 134,3 | | |
| 2. Индивидуальные предприниматели | 13 | 14,5 | 11 | 27,9 |
| 3. Физические лица | 5 893 | 1 056,7 | 528 | 516,8 |
| ВСЕГО недоимка по платежам в бюджет | 5 928 | 3 159,8 | 554 | 2 445,6 |

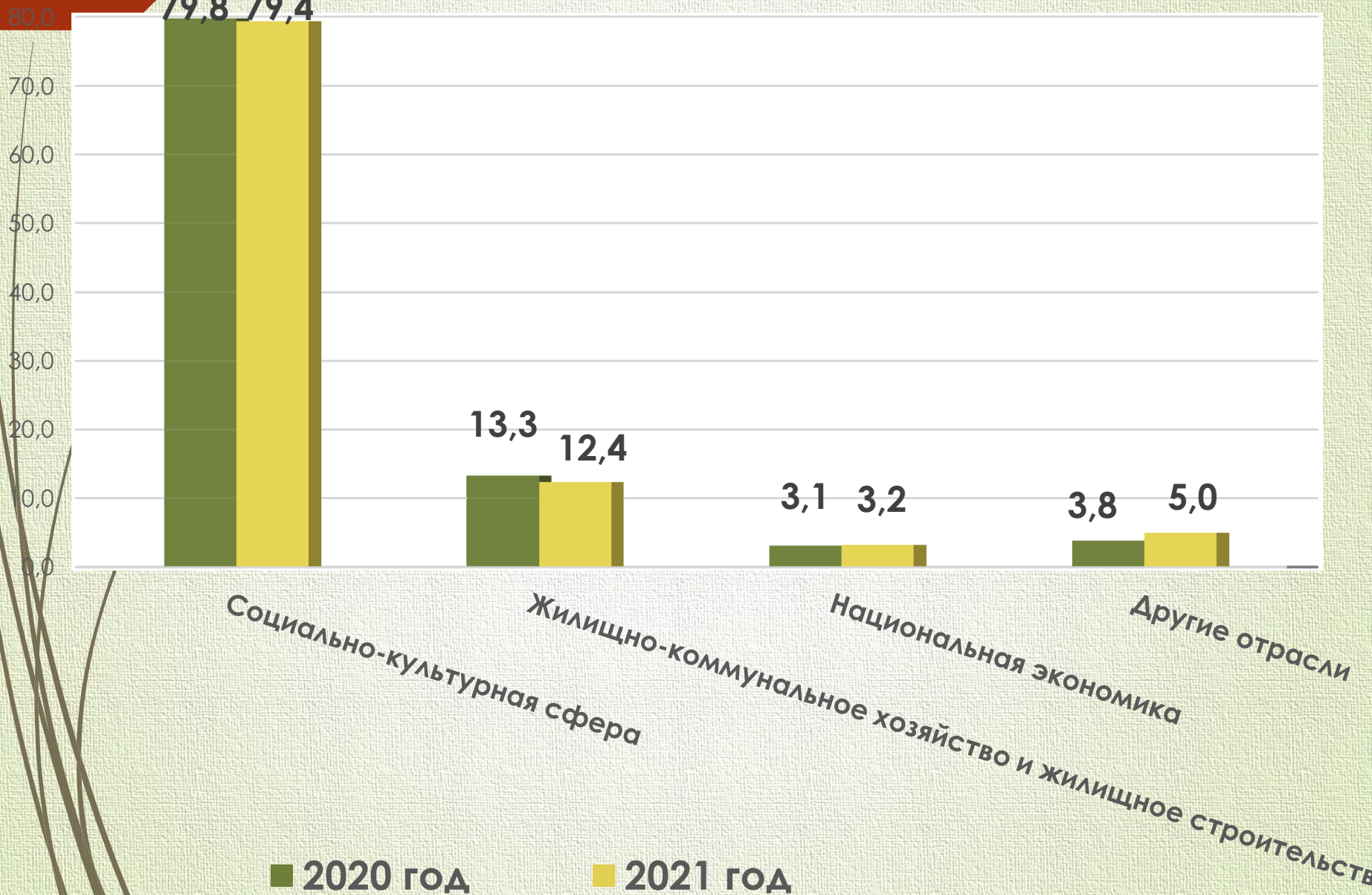
Безвозмездные поступления из областного бюджета

6

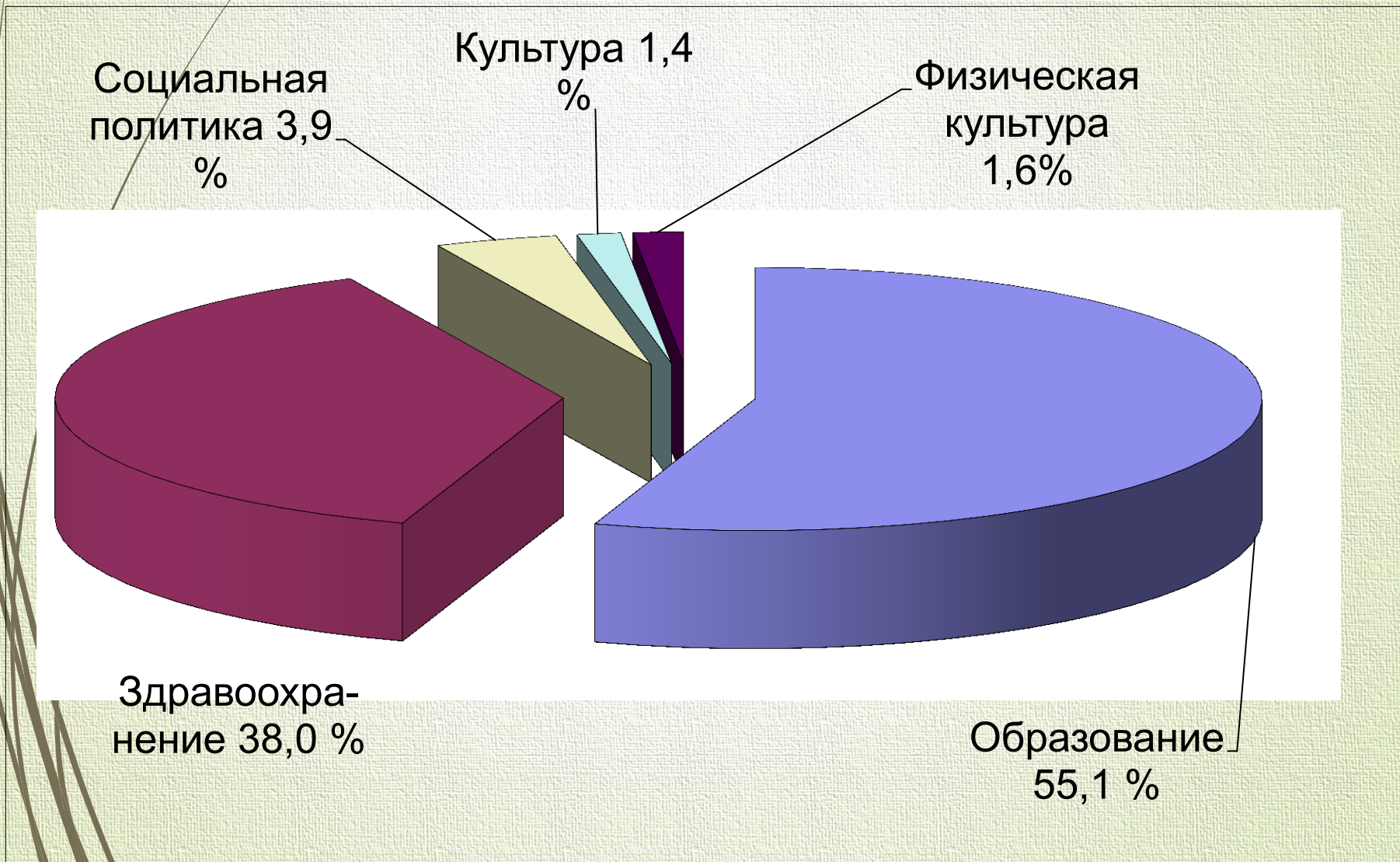
тыс.рублей

| | <i>План 2021 г.</i> | <i>Получено в 2021 г.</i> |
|---|-------------------------|-------------------------------|
| <i>На благоустройство населенных пунктов</i> | 2 731,2 | 2 598,3 |
| <i>На замену и (или) модернизацию лифтов в жилом фонде</i> | 438,0 | 416,5 |
| <i>На капитальный ремонт, модернизацию, реконструкцию тепловых сетей и ЦТП</i> | 496,0 | 496,0 |
| <i>На возмещение затрат АОО «Гроднолифт» по замене лифтов (распоряжение Президента РБ от 16.07.2021 №156рп)</i> | 500,0 | 500,0 |
| <i>Не имеющие целевого характера</i> | 4 000,0 | 4 000,0 |
| <i>На финансирование телерадиокомпании «Гродно Плюс»</i> | 30,0 | 30,0 |
| <i>На социальную сферу</i> | 3 850,5 | 3 850,2 |
| <i>Субвенции на финансирование расходов по преодолению последствий катастрофы на ЧАЭС</i> | 11,8 | 11,2 |
| ВСЕГО безвозмездных поступлений | 12 057,5 | 11 902,2 |

Структура расходов бюджета



Расходы социальной сферы за 2021 год



Экономическая структура расходов социальной сферы за 2021 г. 9

| Наименование | Исполнено за 2020 год (тыс.руб.) | Удельный вес | Исполнено за 2021 год (тыс.руб.) | Удельный вес |
|--|----------------------------------|--------------|----------------------------------|--------------|
| Заработная плата | 173 007,8 | 56,8 | 190 487,0 | 54,9 |
| Отчисления на социальное страхование | 59 510,2 | 19,5 | 65 911,7 | 19,0 |
| Лекарственные средства и изделия медицинского назначения | 8 021,7 | 2,6 | 9 793,1 | 2,8 |
| Продукты питания | 12 942,7 | 4,3 | 18 915,5 | 5,5 |
| Оплата коммунальных услуг | 18 328,1 | 6,0 | 23 293,9 | 6,7 |
| Текущие трансферты населению | 16 870,3 | 5,5 | 21 238,3 | 6,1 |
| Капитальные трансферты населению | 1 751,4 | 0,6 | 1 390,7 | 0,4 |
| ИТОГО ПЕРВООЧЕРЕДНЫЕ РАСХОДЫ | 290 432,2 | 95,3 | 331 030,1 | 95,4 |
| ДРУГИЕ РАСХОДЫ | 14 200,6 | 4,7 | 15 908,1 | 4,6 |
| ВСЕГО | 304 632,8 | 100,0 | 346 938,2 | 100,0 |

Поступления от внебюджетной деятельности учреждений

тыс.руб.

| | 2020 год | | | 2021 год | | |
|---------------------|-----------------|-------------------|--------------|-----------------|-------------------|--------------|
| | план по доходам | поступило доходов | % выполнения | план по доходам | поступило доходов | % выполнения |
| Здравоохранение | 9 135,4 | 9 135,4 | 100,0 | 11 484,1 | 11 779,2 | 102,6 |
| Образование | 3 839,1 | 3 340,8 | 87,0 | 4 189,0 | 4 358,6 | 104,1 |
| Культура | 2 250,0 | 1 075,7 | 47,8 | 1 670,7 | 1 704,9 | 102,1 |
| Физическая культура | 266,1 | 267,4 | 100,5 | 396,2 | 396,2 | 100,0 |
| Социальная политика | 275,3 | 276,8 | 100,5 | 292,4 | 308,7 | 105,6 |
| ИТОГО: | 15 765,9 | 14 096,1 | 89,4 | 18 032,4 | 18 547,6 | 102,9 |

Исполнение бюджета за 2021 г по жилищно-коммунальному хозяйству

тыс. руб.

| | Исполнено за 2020 г | Исполнено за 2021 г | % роста |
|--|------------------------|------------------------|--------------|
| Льготы по жилищно-коммунальным услугам и субсидии по обслуживаемому и не обслуживаемому предприятиями ЖКХ жилищному фонду | 671,3 | 724,4 | 107,9 |
| Текущее содержание благоустройства населенных пунктов | 30 888,7 | 31 636,3 | 102,4 |
| Капитальный ремонт жилищного фонда | 7 094,5 | 11 410,4 | 160,8 |
| Текущий ремонт жилищного фонда | 4 403,0 | 3 483,8 | 79,1 |
| Капитальные расходы (строительство по благоустройству, проектирование, строительство объектов инженерной и транспортной инфраструктуры для районов жилых застроек, приобретение) | 1 470,2 | 4 255,8 | св.200 |
| Капремонт, реконструкция, модернизация теплосетей и ЦТП | 548,6 | 673,4 | 122,7 |
| Приобретение и замена лифтов жилищного фонда | 4 816,2 | 1 300,1 | 27,0 |
| Возмещение расходов КУП ЕИРКЦ, связанных с регистрацией граждан по месту жительства и месту пребывания, и расходов предприятия по предоставлению безналичных жилищных субсидий | 674,5 | 614,6 | 91,1 |
| ВСЕГО | 50 567,0 | 54 098,8 | 107,0 |

Субсидирование пассажирских перевозок организаций транспорта

тыс.руб.

| | Исполнено 2020 г. | Исполнено 2021 г. | % роста |
|---|----------------------|----------------------|--------------|
| ОАО «Автобусный парк г.Гродно» | 5 669,6 | 6 539,0 | 115,3 |
| УГП «Гродненское троллейбусное управление» | 5 326,2 | 5 342,0 | 100,3 |
| ИТОГО: | 10 995,8 | 11 881,0 | 108,1 |

Кредиторская задолженность по бюджету г. Гродно на 01.01.2022 г.

тыс. рублей

| <i>Отрасль</i> | <i>На 01.01.2021 года</i> | | <i>На 01.01.2022 года</i> | |
|--------------------------------|---------------------------|----------------------------|---------------------------|----------------------------|
| | <i>Всего</i> | <i>в т.ч. просроченная</i> | <i>Всего</i> | <i>в т.ч. просроченная</i> |
| Образование | 2 098,0 | 732,3 | 0 | 0 |
| Здравоохранение | 1 899,8 | 1 001,4 | 0 | 0 |
| Культура | 42,3 | 20,4 | 0 | 0 |
| Физическая культура и спорт | 23,4 | 16,8 | 0 | 0 |
| Социальная политика | 53,6 | 7,4 | 0 | 0 |
| Жилищно-коммунальное хозяйство | 4,7 | 0 | 29,7 | 0 |
| Другие расходы | 282,0 | 60,0 | 0 | 0 |
| ИТОГО | 4403,8 | 1838,3 | 29,7 | 0 |